

## RAFFRONTO PERIODI DI PERTINENZA DEL GRUPPO SWISS LIFE

In milioni di CHF

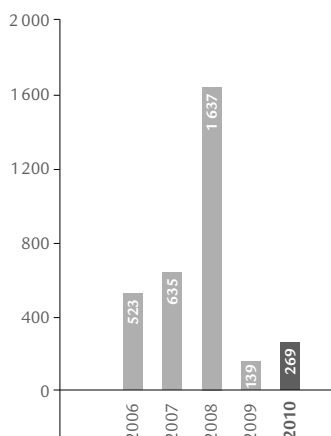
	1° S 2010	1° S 2009	+/-
<b>VOLUME DEI PREMI</b>			
Premi lordi contabilizzati, commissioni su polizze e depositi ricevuti	12 241	10 387	17,8%
<b>CIFRE PROVENIENTI DAL CONTO ECONOMICO CONSOLIDATO</b>			
Premi netti acquisiti	7 452	7 508	-0,7%
Commissioni su polizze acquisite (nette)	144	111	29,7%
Risultato finanziario (senza quota-parte del risultato inerente a società collegate)	2 179	2 109	3,3%
<b>TOTALE RICAVI</b>	<b>10 539</b>	<b>10 174</b>	<b>3,6%</b>
Prestazioni assicurate e sinistri (netti)	-7 627	-7 446	2,4%
Partecipazione dei contraenti alle eccedenze	-762	-651	17,1%
Spese operative	-1 574	-1 646	-4,4%
<b>TOTALE ONERI</b>	<b>-10 124</b>	<b>-9 923</b>	<b>2,0%</b>
<b>UTILE NETTO OPERATIVO</b>	<b>415</b>	<b>251</b>	<b>65,3%</b>
Utile netto delle attività operative in esercizio	269	172	56,4%
Risultato delle attività operative cessate	-	-33	n.a.
<b>UTILE NETTO</b>	<b>269</b>	<b>139</b>	<b>93,5%</b>
Attribuzione dell'utile netto			
Azionariato della Swiss Life Holding	268	142	88,7%
Partecipazioni di minoranza	1	-3	n.a.

In milioni di CHF (salvo indicazioni particolari)

	30.06.2010	31.12.2009	+/-
<b>CIFRE PROVENIENTI DAL BILANCIO CONSOLIDATO</b>			
Patrimonio netto	7 715	7 245	6,5%
Riserve tecniche	122 459	122 616	-0,1%
Totale del bilancio	147 725	143 948	2,6%
<b>ALTRE CIFRE SALIENTI</b>			
Rendimento del patrimonio netto nel 1° semestre annualizzato (in %)	7,3	4,3	69,8%
Patrimoni controllati	150 985	148 186	1,9%
Valore degli affari nuovi	71	123	n.a.
Personale (posti a tempo pieno)	7 589	7 820	-3,0%

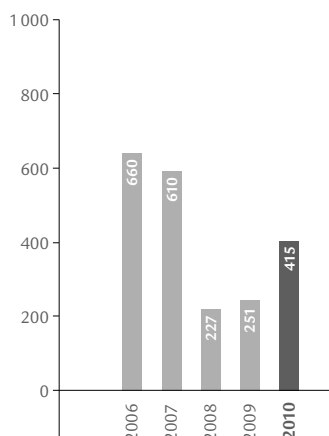
## Utile netto nel 1° semestre

In milioni di CHF



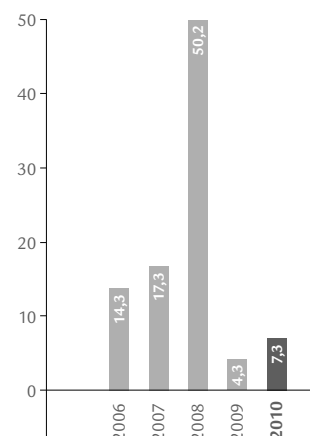
## Utile netto operativo nel 1° semestre

In milioni di CHF



## Rendimento del patrimonio netto nel 1° semestre annualizzato

in %



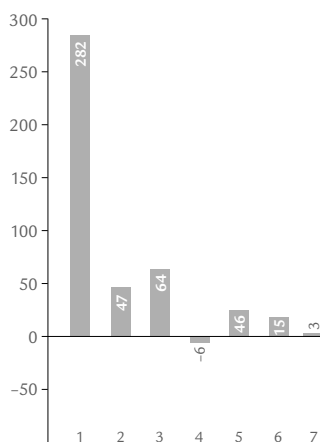
## CIFRE SALIENTI DEI SETTORI

In milioni di CHF

	1° S 2010	1° S 2009	+/-
<b>ATTIVITÀ ASSICURATIVA SVIZZERA</b>			
Premi lordi contabilizzati, commissioni su polizze e depositi ricevuti	5 285	5 334	-0,9%
Risultato di settore	282	193	46,1%
<b>ATTIVITÀ ASSICURATIVA FRANCIA</b>			
Premi lordi contabilizzati, commissioni su polizze e depositi ricevuti	2 834	2 524	12,3%
Risultato di settore	47	70	-32,9%
<b>ATTIVITÀ ASSICURATIVA GERMANIA</b>			
Premi lordi contabilizzati, commissioni su polizze e depositi ricevuti	1 059	971	9,1%
Risultato di settore	64	31	106,5%
<b>ATTIVITÀ ASSICURATIVA ALTRI</b>			
Premi lordi contabilizzati, commissioni su polizze e depositi ricevuti	3 072	1 573	95,3%
Risultato di settore	-6	-14	57,1%
<b>GESTIONE DEGLI INVESTIMENTI</b>			
Proventi per commissioni	130	118	10,2%
Risultato di settore	46	35	31,4%
<b>AWD</b>			
Proventi per commissioni	378	383	-1,3%
Risultato di settore	15	-28	n.a.
<b>ALTRI AFFARI</b>			
Proventi per commissioni	5	4	25,0%
Risultato di settore	3	19	-84,2%

Risultato di settore  
nel 1° semestre 2010

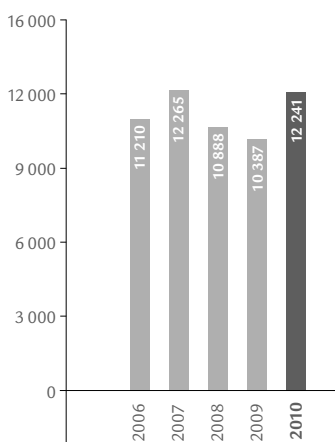
In milioni di CHF



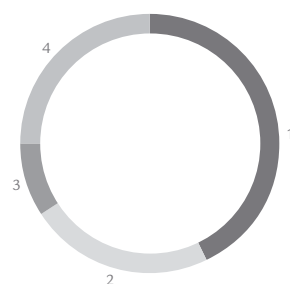
- 1 Attività assicurativa Svizzera
- 2 Attività assicurativa Francia
- 3 Attività assicurativa Germania
- 4 Attività assicurativa Altri
- 5 Gestione degli investimenti
- 6 AWD
- 7 Altri affari

Premi lordi contabilizzati, commissioni su polizze e depositi ricevuti  
nel 1° semestre

In milioni di CHF



Premi lordi contabilizzati, commissioni su polizze e depositi ricevuti  
per Paese nel 1° semestre 2010



- |            |     |
|------------|-----|
| 1 Svizzera | 43% |
| 2 Francia  | 23% |
| 3 Germania | 9%  |
| 4 Altri    | 25% |