

RAFFRONTO PERIODI DI PERTINENZA DEL GRUPPO SWISS LIFE

In milioni di CHF

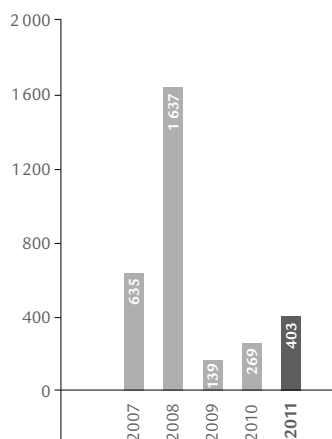
	1° S 2011	1° S 2010	+/-
VOLUME DEI PREMI			
Premi lordi contabilizzati, commissioni su polizze e depositi ricevuti	10 104	12 241	-17,5%
CIFRE PROVENIENTI DAL CONTO ECONOMICO CONSOLIDATO			
Premi netti acquisiti	7 610	7 452	2,1%
Commissioni su polizze acquisite (nette)	146	144	1,4%
Risultato finanziario (senza quota-parte del risultato inerente a società collegate)	2 200	2 179	1,0%
TOTALE RICAVI	10 418	10 539	-1,1%
Prestazioni assicurate e sinistri (netti)	-7 667	-7 627	0,5%
Partecipazione dei contraenti alle eccedenze	-747	-762	-2,0%
Spese operative	-1 412	-1 574	-10,3%
TOTALE ONERI	-9 966	-10 124	-1,6%
UTILE NETTO OPERATIVO	452	415	8,9%
UTILE NETTO	403	269	49,8%
Attribuzione dell'utile netto			
Azionariato della Swiss Life Holding	403	268	50,4%
Partecipazioni di minoranza	0	1	n.a.

In milioni di CHF (salvo indicazioni particolari)

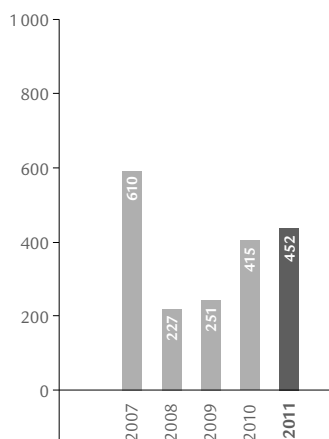
	30.06.2011	31.12.2010	+/-
CIFRE PROVENIENTI DAL BILANCIO CONSOLIDATO			
Patrimonio netto	7 530	7 437	1,3%
Riserve tecniche	125 247	122 279	2,4%
Totale del bilancio	150 634	147 203	2,3%
ALTRE CIFRE SALIENTI			
Patrimoni controllati	158 104	149 899	5,5%
Personale (posti a tempo pieno)	7 214	7 483	-3,6%
	1° S 2011	1° S 2010	+/-
Rendimento del patrimonio netto nel 1° semestre annualizzato (in %)	8,7 ¹	7,3	+1,4 pp
Valore degli affari nuovi	104	71	46,5%

Utile netto nel 1° semestre

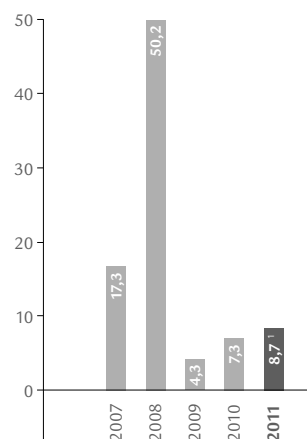
In milioni di CHF

Utile netto operativo
nel 1° semestre

In milioni di CHF

Rendimento del patrimonio netto
nel 1° semestre annualizzato

In %

¹ Pro forma senza fattore fiscale straordinario positivo

CIFRE SALIENTI DEI SETTORI

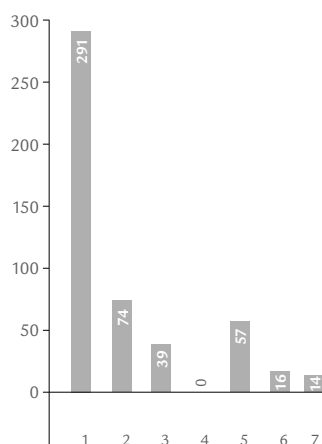
In milioni di CHF

	1° S 2011	1° S 2010	+/-
ATTIVITÀ ASSICURATIVA SVIZZERA			
Premi lordi contabilizzati, commissioni su polizze e depositi ricevuti	5 856	5 285	10,8%
Risultato di settore	291	282	3,2%
ATTIVITÀ ASSICURATIVA FRANCIA			
Premi lordi contabilizzati, commissioni su polizze e depositi ricevuti	2 324	2 790	-16,7%
Risultato di settore	74	47	57,4%
ATTIVITÀ ASSICURATIVA GERMANIA			
Premi lordi contabilizzati, commissioni su polizze e depositi ricevuti	872	1 059	-17,7%
Risultato di settore	39	64	-39,1%
ATTIVITÀ ASSICURATIVA INTERNATIONAL			
Premi lordi contabilizzati, commissioni su polizze e depositi ricevuti	1 157	3 047	-62,0%
Risultato di settore	0	-3	n.a.
GESTIONE DEGLI INVESTIMENTI			
Proventi per commissioni	139	130	6,9%
Risultato di settore	57	46	23,9%
AWD			
Proventi per commissioni	338	378	-10,6%
Risultato di settore	16	15	6,7%
ALTRI AFFARI			
Proventi per commissioni e altri	43	31	38,7%
Risultato di settore	14	0	n.a.

A seguito di una riorganizzazione interna al 1° gennaio 2011, la composizione dei settori oggetto di presentazione è cambiata. Il settore “Attività assicurativa Altri” è stato ridefinito “Attività assicurativa International” e comprende ora l'intera attività assicurativa transnazionale. L'assicurazione del debito restante è ora compresa nel settore “Altri affari” e non viene perseguita. Le indicazioni relative alle cifre salienti dei settori presentati per il semestre concluso al 30 giugno 2010 sono state adeguate di conseguenza.

Risultato di settore
nel 1° semestre 2011

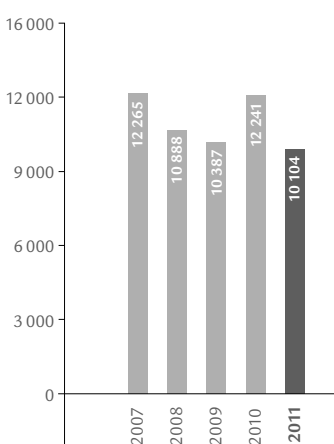
In milioni di CHF



- 1 Attività assicurativa Svizzera
- 2 Attività assicurativa Francia
- 3 Attività assicurativa Germania
- 4 Attività assicurativa International
- 5 Gestione degli investimenti
- 6 AWD
- 7 Altri affari

Premi lordi contabilizzati, commissioni su polizze e depositi ricevuti
nel 1° semestre

In milioni di CHF

Premi lordi contabilizzati, commissioni su polizze e depositi ricevuti
per Paese nel 1° semestre 2011