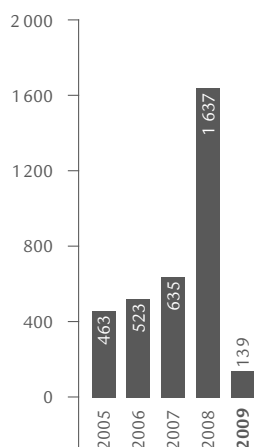


Utile netto nel 1° semestre

In milioni di CHF



Raffronto periodi di pertinenza del gruppo Swiss Life

In milioni di CHF (salvo indicazioni particolari)	1° S 2009	1° S 2008	+/-
Volume dei premi			
Premi lordi contabilizzati, commissioni su polizze e depositi ricevuti	10 387	10 888	-4,6%
Cifre provenienti dal conto economico consolidato			
Premi netti acquisiti	7 508	8 557	-12,3%
Commissioni su polizze acquisite (nette)	111	126	-11,9%
Risultato finanziario	2 122	1 215	74,7%
Totale ricavi	10 174	10 418	-2,3%
Prestazioni assicurate e sinistri (netti)	-7 446	-8 459	-12,0%
Partecipazione dei contraenti alle eccedenze	-651	-77	n.s.
Spese operative	-1 646	-1 456	13,0%
Totale oneri	-9 923	-10 191	-2,6%
Utile netto operativo	251	227	10,6%
Utile netto delle attività operative in esercizio	172	152	13,2%
Risultato semestrale da attività operative cessate	-33	1 485	n.s.
Utile netto	139	1 637	-91,5%
<i>Attribuzione dell'utile netto</i>			
Azionariato della Swiss Life Holding	142	1 638	-91,3%
Partecipazioni di minoranza	-3	-1	n.s.
Altre cifre salienti			
Rendimento del patrimonio netto annualizzato (in %)	4,3	50,2	-91,4%
Cifre salienti relative alle azioni			
Utile base per azione (in CHF)	4.58	49.71	-90,8%
Utile diluito per azione (in CHF)	4.56	49.06	-90,7%
In milioni di CHF (salvo indicazioni particolari)	30.06.2009	31.12.2008	+/-
Cifre provenienti dal bilancio consolidato			
Patrimonio netto	6 793	6 652	2,1%
Riserve tecniche	118 027	113 308	4,2%
Totale del bilancio	138 375	134 791	2,7%
Altre cifre salienti			
Patrimoni controllati	139 356	134 326	3,7%
Valore degli affari nuovi (MCEV)	76	n.a.	n.a.
Personale (posti a tempo pieno)	8 075	8 184	-1,3%

n.s.: non significativo

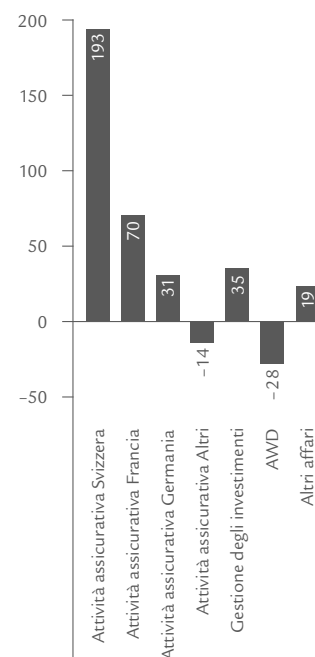
n.a.: not available

Cifre salienti dei settori			
In milioni di CHF	1° S 2009	1° S 2008	+/-
Attività assicurativa Svizzera			
Premi lordi contabilizzati, commissioni su polizze e depositi ricevuti	5 334	5 907	-9,7%
Risultato di settore	193	120	60,8%
Attività assicurativa Francia			
Premi lordi contabilizzati, commissioni su polizze e depositi ricevuti	2 524	3 168	-20,3%
Risultato di settore	70	100	-30,0%
Attività assicurativa Germania			
Premi lordi contabilizzati, commissioni su polizze e depositi ricevuti	971	908	6,9%
Risultato di settore	31	19	63,2%
Attività assicurativa Altri			
Premi lordi contabilizzati, commissioni su polizze e depositi ricevuti	1 573	928	69,5%
Risultato di settore	-14	-21	33,3%
Gestione degli investimenti			
Proventi per commissioni	118	131	-9,9%
Risultato di settore	35	48	-27,1%
AWD (consolidata dal 19.03.2008)			
Proventi per commissioni	383	253	51,4%
Risultato di settore	-28	5	n.s.
Altri affari			
Proventi per commissioni	4	5	-20,0%
Risultato di settore	19	16	18,8%

n.s.: non significativo

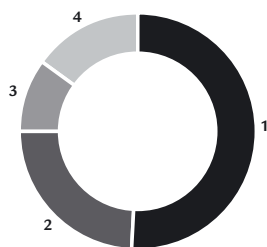
Risultato di settore 1° semestre 2009

In milioni di CHF



Premi lordi contabilizzati, commissioni su polizze e depositi ricevuti nell'Attività assicurativa 1° semestre 2009

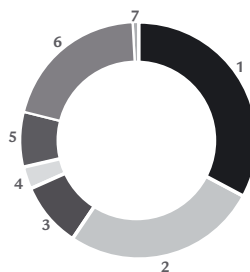
Totale 100%



- 1 Svizzera 51%
- 2 Francia 24%
- 3 Germania 10%
- 4 Altri 15%

Personale secondo i settori (posti a tempo pieno) al 30.06.2009

Totale 8 075 posti a tempo pieno



- 1 Attività assicurativa Svizzera 2 669
- 2 Attività assicurativa Francia 2 161
- 3 Attività assicurativa Germania 736
- 4 Attività assicurativa Altri 242
- 5 Gestione degli investimenti 603
- 6 AWD (Servizio interno) 1 661
- 7 Altri affari 3