

Zurich, le 27 mars 2007

Le groupe Swiss Life présente les résultats de l'exercice 2006

**Swiss Life a augmenté son bénéfice net de 9%, ce qui le porte à 954 millions de francs suisses. Son volume de primes a également progressé de 9%, pour s'établir à 22,1 milliards de francs.**

Le groupe Swiss Life a augmenté son bénéfice net de 9% par rapport à l'année précédente, ce qui le porte à 954 millions de francs. Le rendement de ses capitaux propres s'établit à 12,2%. Le bénéfice d'exploitation, s'inscrivant à 1 258 millions de francs – soit une hausse de 23% –, a largement contribué à ce résultat. Avec 22,1 milliards de francs, les recettes de primes brutes enregistrent une croissance de 9%. Les charges d'exploitation ont diminué de 5%, passant à 3,2 milliards de francs. Au 31 décembre 2006, les capitaux propres attribuables aux actionnaires s'élevaient à 7,6 milliards de francs. La valeur des affaires nouvelles a augmenté de 48 millions de francs pour s'établir à 121 millions de francs. Au total, la valeur intrinsèque a progressé de 20%, atteignant 10,7 milliards de francs. Ceci correspond à une valeur par action de 316 francs. Lors de l'assemblée générale qui se tiendra le 8 mai 2007, le conseil d'administration proposera un dividende de 7 francs par action, sous la forme d'un remboursement de valeur nominale (contre 5 francs en 2005). Swiss Life annonce également la vente à HSBC France de 50,01% de ses participations dans chacune des compagnies d'assurances françaises ERISA et ERISA IARD pour 229 millions d'euros (soit environ 370 millions de francs suisses). Swiss Life améliore ainsi sa souplesse stratégique et financière au profit de son orientation vers une croissance profitable sur le marché français.

Le groupe Swiss Life a de nouveau enregistré un bon résultat pour l'exercice 2006. Par rapport à l'année précédente, le bénéfice a augmenté de 9%, passant à 954 millions de

francs. Le bénéfice d'exploitation, qui s'inscrit à 1 258 millions de francs – soit une hausse de 23% –, a largement contribué à ce résultat.

Rolf Dörig, président du directoire du groupe, commente ainsi cette progression: «Le résultat de l'exercice 2006 reflète clairement les progrès accomplis, tant sur le plan stratégique qu'opérationnel. Nous n'avons pas seulement augmenté notre bénéfice, nous en avons aussi amélioré la qualité. Ce résultat très satisfaisant est marqué par une orientation systématique vers une croissance rentable, de nouvelles augmentations de l'efficacité ainsi qu'une évolution satisfaisante des risques.»

### **Proposition d'une augmentation de 40% du dividende**

Une fois déduits les intérêts minoritaires de 21 millions de francs, le bénéfice attribué aux actionnaires de Swiss Life Holding se chiffre à 933 millions de francs, ce qui représente un bénéfice (dilué) par action de 26,92 francs, et un rendement des capitaux propres de 12,2% (contre 12,3% en 2005). Sur la base de ce résultat solide, le conseil d'administration proposera, lors de l'assemblée générale du 8 mai 2007, une augmentation du dividende de 40%, qui passera de 5 à 7 francs. Comme les années précédentes, le versement du dividende aura lieu sous la forme d'un remboursement de valeur nominale.

### **Progression de 23% du bénéfice d'exploitation**

Dans le secteur Activités d'assurance, Swiss Life a réalisé un bénéfice de 1 105 millions de francs, ce qui représente plus de 80% du résultat sectoriel du groupe. La Suisse, marché d'origine de Swiss Life, a contribué à ce résultat à concurrence de 668 millions de francs, soit 60%. Sur ses marchés internationaux, Swiss Life affiche un résultat sectoriel de 437 millions de francs (France: 217 millions; Allemagne: 84 millions; Pays-Bas: 135 millions; Belgique: 5 millions; Luxembourg: 10 millions; Liechtenstein/Italie: -14 millions). Pour ce qui est des Activités bancaires, où Banca del Gottardo a enregistré de bons chiffres, le résultat sectoriel s'élève à 165 millions de francs (contre 109 millions de francs en 2005). Dans le secteur Investment Management, Swiss Life a généré un résultat de 43 millions de francs (contre 61 millions en 2005). Pour le secteur Autres, qui regroupe essentiellement les sociétés de financement et les holdings, ainsi que pour les éliminations, la contribution d'ensemble atteint 4 millions de francs (contre -73 millions en 2005).

### **Augmentation de 16% des recettes de primes pour les activités internationales**

Les primes brutes, accessoires de primes et dépôts provenant de contrats d'assurance et d'investissement, ont progressé de 9% pour s'établir à 22,1 milliards de francs. Cette progression est due aux activités internationales, qui affichent une croissance des primes de 16%. Sur certains marchés, Swiss Life a enregistré une croissance parfois nettement supérieure à la moyenne: France (+11%), Allemagne (+3%), Pays-Bas (+19%), Belgique (-2%), Luxembourg (+78%) et Liechtenstein (+296%). Du fait de la vente des affaires non-vie, les recettes de primes en Suisse marquent un recul de 3% au total. Les recettes de primes brutes de Swiss Life pour les affaires vie en Suisse, quant à elles, sont passées à 7,6 milliards de francs, soit une hausse de 1%.

Le total des produits du groupe Swiss Life s'établit, comme l'année précédente, à 21,5 milliards de francs. Les primes acquises nettes ont augmenté de 2% durant la période de référence, atteignant 13,8 milliards de francs, et les accessoires de primes de 17%, ce qui les porte à 460 millions de francs. Les dépôts provenant de contrats d'assurance et d'investissement, habituellement ajoutés aux primes lors de comparaisons dans la branche, mais n'entrant pas dans le compte de résultat, ont augmenté de 27% et s'inscrivent à 7,6 milliards de francs. Les revenus en commissions générés par les activités de gestion de fortune et les activités bancaires sont, avec 493 millions de francs, identiques à l'année précédente.

### **Légère diminution de la contribution du résultat financier**

Le résultat financier des placements dont le groupe assume lui-même le risque s'inscrit à 6,6 milliards de francs, soit 5% de moins que le résultat de l'année précédente. Les produits directs des placements sont, avec 5,2 milliards de francs, au même niveau que l'année précédente. Par contre, les plus-values réalisées et latentes sur les actifs ont été inférieures d'environ 370 millions de francs, étant donné que les plus-values réalisées sur les obligations ont été moins élevées que celles enregistrées en 2005. Le rendement direct des placements liés au portefeuille d'assurance s'établit à 3,6% (contre 3,7% en 2005). Le rendement global atteint quant à lui 1,8% (contre 5,5% en 2005). Ce recul par rapport à 2005 s'explique par la hausse des taux d'intérêt dont l'influence sur la performance des portefeuilles d'obligations a été négative. Après avoir nettement réduit la durée résiduelle moyenne de son portefeuille d'obligations en la ramenant à 8,4 ans, jusqu'à la fin de l'exercice. La part des actions, nette, représentait 6,7% au 31 décembre 2006.

### **Nouvelle amélioration de l'efficience**

Grâce à l'évolution favorable des risques, les prestations d'assurance sont en léger recul par rapport à 2005 et s'établissent à 13,8 milliards de francs. La participation totale des preneurs d'assurance aux excédents est restée au même niveau élevé que l'année précédente, soit 2,3 milliards de francs au total. Les charges d'intérêt (hormis les coûts d'emprunts) ont augmenté de 5% et s'élèvent à 908 millions de francs. Malgré la forte croissance des primes, les coûts opérationnels sont restés stables à 2,0 milliards de francs, ce qui signifie une nouvelle croissance de l'efficience. Au total, les charges d'exploitation s'établissent à 3,2 milliards de francs, soit une diminution de 5%. Compte tenu du crédit d'impôt de 21 millions de francs provenant de l'exercice précédent, la charge fiscale se chiffre à 128 millions de francs pour la période de référence. La faiblesse du taux d'imposition résulte de la spécificité des situations aux Pays-Bas et en France.

### **Solide base de capital**

Les capitaux propres attribuables aux actionnaires ont atteint 7,6 milliards de francs au 31 décembre 2006. En raison de la hausse marquée des taux d'intérêt, laquelle a entraîné une baisse des réserves de réévaluation liées aux portefeuilles d'obligations, les capitaux propres ont reculé au premier semestre de 6%, s'inscrivant à 7,2 milliards de francs. Grâce au montant du bénéfice de l'exercice et à la légère baisse des taux d'intérêt, les capitaux propres ont de nouveau augmenté au cours du second semestre de l'exercice. Les fonds propres de base s'établissent à 14,8 milliards de francs. Le taux de solvabilité du groupe Swiss Life s'élevait à 194% au 31 décembre 2006, contre 211% pour l'exercice précédent. Les actifs sous gestion du groupe Swiss Life atteignaient la somme de 205,5 milliards de francs (-1%). Le groupe Swiss Life gérait 175,8 milliards dans son propre bilan (+6%).

### **Augmentation de 20% de la valeur intrinsèque à 10,7 milliards de francs**

La valeur intrinsèque, qui sert d'indicateur pour la valeur du portefeuille d'assurances existant, a augmenté de 20% durant la période sous revue, et s'inscrit à 10,7 milliards de francs. Les affaires nouvelles ont contribué à ce résultat à hauteur de 121 millions de francs. Cette progression s'explique notamment par les progrès opérationnels accomplis, la croissance et l'amélioration du contexte économique. La valeur intrinsèque par action s'établit à 316 francs.

## **Vente des participations ERISA en France à HSBC**

En outre, Swiss Life annonce aujourd'hui la vente à HSBC France de ses participations dans les sociétés françaises ERISA et ERISA IARD. HSBC France rachète à Swiss Life 50,01% des participations que celle-ci détient dans chacune de ces deux compagnies, pour un montant de 229 millions d'euros (environ 370 millions de francs suisses) sur la base des conditions actuelles du marché. HSBC France disposait déjà du reste des actions de ces deux sociétés. Bruno Pfister, CEO International du groupe Swiss Life, a précisé: «Tout le monde savait depuis longtemps que HSBC France souhaitait prendre le contrôle intégral des sociétés ERISA. Nous en avons tenu compte dans nos projets. Grâce à cette vente, effectuée aux conditions du marché, nous améliorons notre souplesse stratégique et financière au profit d'une orientation vers une croissance rentable sur le marché français. Nos objectifs pour les activités d'assurance du groupe en France et sur les autres marchés internationaux sont maintenus.»

La vente des sociétés ERISA sera finalisée le 2 juillet 2007, sous réserve de l'accord des autorités compétentes. Aussi les sociétés ERISA seront-elles intégrées dans la consolidation du premier semestre 2007, comme auparavant. Grâce à la vente de ces participations, Swiss Life en France réalise un bénéfice extraordinaire d'environ 80 millions de francs (soit 50 millions d'euros), après allocation à la réserve des excédents. Les sociétés ERISA ont contribué à hauteur de 21 millions de francs, après impôts, au bénéfice attribuable aux actionnaires de Swiss Life pour l'exercice 2006. En raison de la croissance soutenue des autres canaux de distribution en France et sur les autres marchés internationaux, Swiss Life sera en mesure de compenser le volume d'affaires généré en 2006 par les sociétés ERISA, qui s'est chiffré à environ 1,9 milliard d'euros (soit 3 milliards de francs suisses environ). La filiale liechtensteinoise de Swiss Life notamment, sera déjà en mesure d'apporter une contribution importante au volume des primes du groupe en 2007, grâce au rachat de CapitalLeben.

## **Confirmation des objectifs pour 2008**

Parallèlement à la publication de ses résultats de 2006, le groupe Swiss Life confirme ses objectifs pour 2008: réaliser un bénéfice d'un milliard de francs et atteindre durablement un rendement des capitaux propres de plus de 10%. Rolf Dörig, président du directoire du groupe, s'exprime en ces termes: «Nous avons amélioré notre capacité bénéficiaire et financière, et notre entreprise est désormais en bonne santé. Dans l'ensemble, nous disposons d'un portefeuille d'activités intéressant que nous

entendons développer davantage. Grâce à l'amélioration considérable de notre souplesse stratégique et financière, nous bénéficions d'une assise solide pour assurer durablement notre succès sur un marché de la prévoyance en pleine expansion.»

### **Retransmission des manifestations d'aujourd'hui et autres informations**

Les manifestations qui se déroulent aujourd'hui à 9 h (présentation destinée aux analystes et investisseurs, en anglais), et à 11 h 15 (présentation destinée aux médias, en allemand) sont retransmises sur Internet, à l'adresse [www.swisslife.com](http://www.swisslife.com).

L'ensemble des documents relatifs aux résultats de l'exercice 2006 peuvent également y être consultés.

### **Information**

#### **Media Relations**

Tél. +41 43 284 77 77

[media.relations@swisslife.ch](mailto:media.relations@swisslife.ch)

#### **Investor Relations**

Tél. +41 43 284 52 76

[investor.relations@swisslife.ch](mailto:investor.relations@swisslife.ch)

[www.swisslife.com](http://www.swisslife.com)

### **Swiss Life**

Le groupe Swiss Life est l'un des leaders européens dans les secteurs de la prévoyance et de l'assurance vie. Sur son marché d'origine, la Suisse, où il occupe une position de premier plan, et sur certains marchés européens sélectionnés, le groupe Swiss Life offre aux particuliers et aux entreprises un conseil global ainsi qu'une large palette de produits par l'intermédiaire de son propre réseau d'agents, de courtiers et de banques. Les sociétés multinationales bénéficient de services sur mesure fournis par un réseau de partenaires présents dans plus de 60 pays et régions. Avec Banca del Gottardo, le groupe Swiss Life opère également dans le Private Banking. Domiciliée à Lugano, cette banque peut compter sur un réseau d'agences bien implanté aux niveaux national et international et gère un patrimoine d'environ 36 milliards de francs.

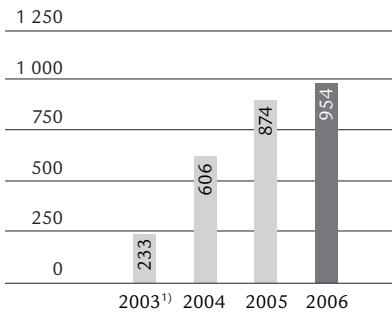
Swiss Life Holding, dont le siège social est à Zurich, trouve son origine dans la Caisse de Rentes Suisse (Schweizerische Rentenanstalt), fondée en 1857. L'action de Swiss Life Holding est cotée à la bourse suisse SWX Swiss Exchange (SLHN). Le groupe Swiss Life emploie environ 9 000 collaborateurs.

### **Cautionary statement regarding forward-looking information**

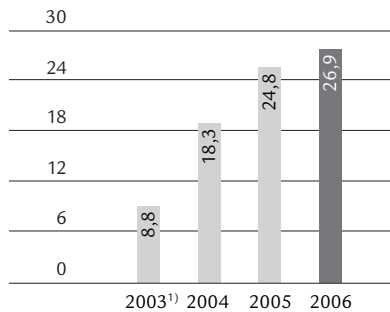
This publication contains specific forward-looking statements, e.g. statements including terms like "believe", "assume", "expect" or similar expressions. Such forward-looking statements are subject to known and unknown risks, uncertainties and other factors which may result in a substantial divergence between the actual results, financial situation, development or performance of the company and those explicitly or implicitly presumed in these statements. Against the background of these uncertainties readers should not place undue reliance on forward-looking statements. The company assumes no responsibility to update forward-looking statements or to adapt them to future events or developments.

## Chiffres clés

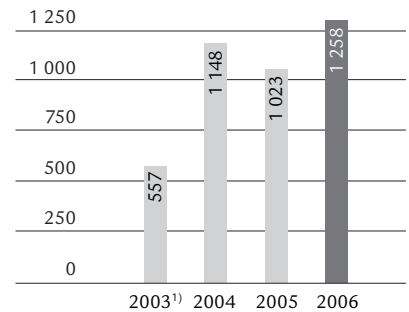
**Bénéfice net** En millions de CHF



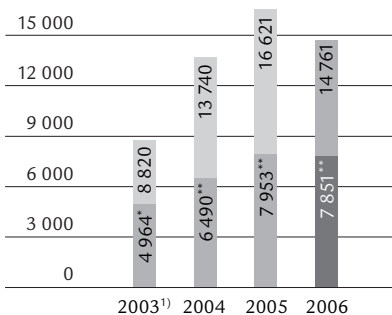
**Résultat dilué par action** En CHF



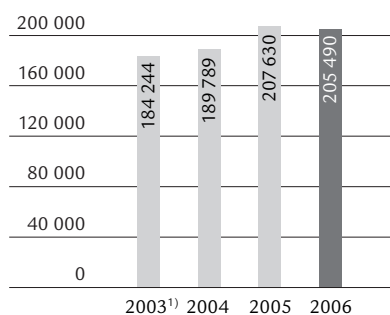
**Bénéfice d'exploitation** En millions de CHF



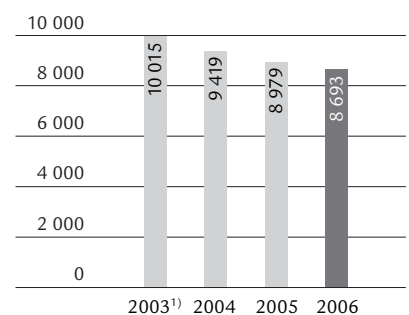
**Fonds propres de base** En millions de CHF



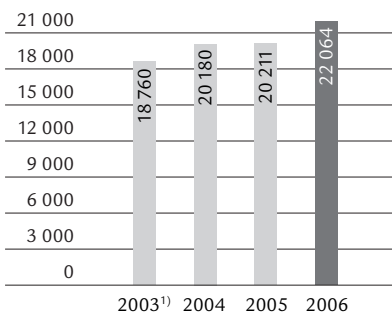
**Actifs sous gestion** En millions de CHF



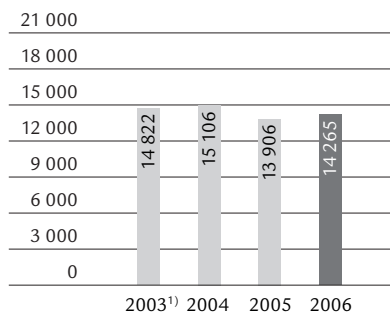
**Nombre d'employés** (équivalents temps plein)



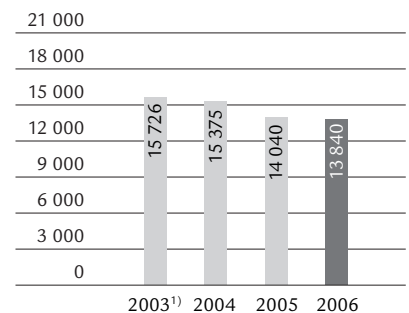
**Primes émises brutes, accessoires de primes et dépôts perçus** En millions de CHF



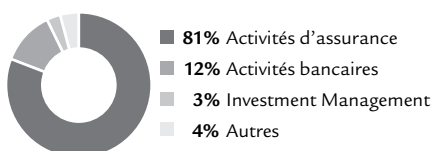
**Primes acquises nettes et accessoires de primes acquis** En millions de CHF



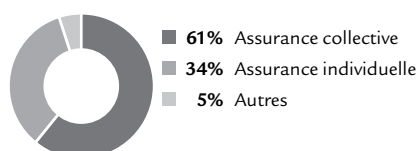
**Prestations d'assurance et sinistres, nets** En millions de CHF



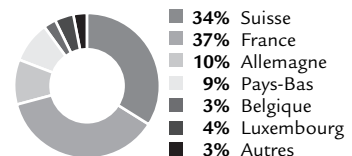
**Résultat sectoriel**



**Primes directes émises, par type d'assurance**



**Primes émises brutes, accessoires de primes et dépôts perçus, par pays**



1) Les chiffres de 2003 n'ont pas été retraités pour être ajustés aux principes comptables en vigueur au 1<sup>er</sup> janvier 2005.

\* Capitaux propres

\*\* Capitaux propres (intérêts minoritaires inclus)

**Compte de résultat consolidé****Compte de résultat consolidé pour les exercices arrêtés au 31 décembre**

En millions de CHF	2006	2005
<b>Produits</b>		
Primes acquises sur contrats d'assurance	13 960	13 519
Primes acquises sur contrats d'investissement avec participation discrétionnaire	78	233
Primes cédées à des réassureurs	-233	-240
Primes acquises, nettes	13 805	13 512
Accessoires de primes acquis sur contrats d'assurance	128	114
Accessoires de primes acquis sur contrats d'investissement et contrats d'assurance vie liés à des fonds	332	280
Accessoires de primes acquis	460	394
Produits de la gestion de patrimoine et d'autres commissions	493	494
Revenus des placements	5 188	5 185
Plus et moins-values sur actifs financiers, nettes	1 045	2 582
Plus et moins-values sur instruments financiers à leur juste valeur par le biais du compte de résultat, nettes	351	-687
Plus et moins-values sur immeubles de placement, nettes	97	-24
Autres produits	92	86
<b>Total des produits</b>	<b>21 531</b>	<b>21 542</b>
<b>Charges</b>		
Prestations et sinistres liés à des contrats d'assurance	-13 909	-13 944
Prestations et sinistres liés à des contrats d'investissement avec participation discrétionnaire	-91	-240
Prestations et sinistres remboursés par des réassureurs	160	144
Prestations d'assurance et sinistres, nets	-13 840	-14 040
Participation des preneurs d'assurance aux excédents	-2 320	-2 227
Charges d'intérêts	-908	-862
Charges liées aux commissions	-1 172	-1 092
Charges liées aux avantages du personnel	-1 215	-1 208
Charges liées aux amortissements	-521	-750
Dépréciation d'immobilisations corporelles et incorporelles	-32	-119
Frais d'acquisition et de mise en place des contrats, reportés	538	572
Autres charges	-803	-793
<b>Total des charges</b>	<b>-20 273</b>	<b>-20 519</b>
<b>Bénéfice d'exploitation</b>	<b>1 258</b>	<b>1 023</b>
Coûts d'emprunt	-177	-173
Quote-part dans le résultat des entreprises associées	1	3
<b>Bénéfice avant impôts</b>	<b>1 082</b>	<b>853</b>
Impôts sur le bénéfice	-128	21
<b>Bénéfice net</b>	<b>954</b>	<b>874</b>
<i>Attribution du bénéfice net</i>		
détenteurs d'actions de Swiss Life Holding	933	860
intérêts minoritaires	21	14
<b>Bénéfice net</b>	<b>954</b>	<b>874</b>
Résultat de base par action pour le bénéfice net attribuable aux détenteurs d'actions de Swiss Life Holding, en CHF	27,87	25,67
Résultat dilué par action pour le bénéfice net attribuable aux détenteurs d'actions de Swiss Life Holding, en CHF	26,92	24,82



## Bilan consolidé

### Bilan consolidé

En millions de CHF	31.12.2006	31.12.2005
<b>Actif</b>		
Trésorerie et équivalents de trésorerie	7 621	14 170
Créances sur les assurés et autres créances	4 899	4 175
Dérivés	859	777
Actifs financiers à leur juste valeur par le biais du compte de résultat	29 437	23 653
Actifs financiers disponibles à la vente	92 916	80 031
Prêts	28 883	30 280
Actifs financiers détenus jusqu'à leur échéance	4 090	4 256
Actifs financiers donnés en garantie	124	1 232
Immeubles de placement	11 816	11 439
Participations dans des entreprises associées	75	76
Actifs liés à la réassurance	969	923
Immobilisations corporelles	1 159	1 263
Immobilisations incorporelles et actifs incorporels au titre des contrats d'assurance	3 507	3 075
Actifs d'impôts exigibles	22	53
Actifs d'impôts différés	94	79
Actifs détenus en vue de la vente	14	1 409
Autres actifs	465	706
<b>Total de l'actif</b>	<b>186 950</b>	<b>177 597</b>
<b>Passif</b>		
<b>Engagements</b>		
Engagements envers les assurés et autres engagements	4 268	4 093
Dérivés	2 262	1 881
Passifs financiers à leur juste valeur par le biais du compte de résultat	9 538	6 830
Contrats d'investissement	28 853	24 629
Dépôts	7 356	6 419
Fonds empruntés	6 139	4 750
Passifs liés aux activités d'assurance	109 235	106 541
Passifs liés à des participations des preneurs d'assurance aux excédents	7 092	8 082
Passifs liés aux avantages du personnel	2 561	2 576
Passifs d'impôts exigibles	232	273
Passifs d'impôts différés	865	1 136
Provisions	202	212
Passifs liés à des actifs détenus en vue de la vente	-	1 734
Autres passifs	496	488
<b>Total des engagements</b>	<b>179 099</b>	<b>169 644</b>
<b>Capitaux propres</b>		
Capital-actions	1 385	1 554
Réserves provenant de primes d'émission	2 459	2 467
Actions propres	-66	-42
Ecarts de conversion	61	-11
Plus et moins-values directement imputées aux capitaux propres	305	1 185
Bénéfice non distribué	3 435	2 502
<b>Total des capitaux propres avant intérêts minoritaires</b>	<b>7 579</b>	<b>7 655</b>
Intérêts minoritaires	272	298
<b>Total des capitaux propres</b>	<b>7 851</b>	<b>7 953</b>
<b>Total du passif</b>	<b>186 950</b>	<b>177 597</b>