

RAFFRONTO PLURIENNALE DEL GRUPPO SWISS LIFE

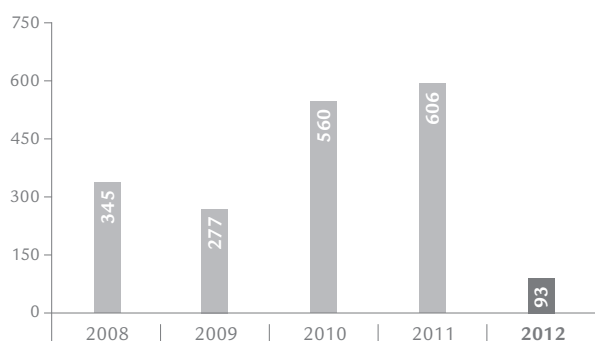
In milioni di CHF (salvo indicazioni particolari)

	2012	2011	2010	2009	2008
VOLUME DEI PREMI					
Premi lordi contabilizzati, commissioni su polizze e depositi ricevuti	17 046	17 143	20 191	20 219	18 515
CIFRE PROVENIENTI DAL CONTO ECONOMICO CONSOLIDATO					
Premi netti acquisiti	11 871	11 599	11 753	11 867	13 254
Commissioni su polizze acquisite (nette)	309	295	298	268	260
Risultato finanziario (senza quota-parte del risultato inerente a società collegate)	6 043	4 459	4 368	4 588	600
TOTALE RICAVI	19 075	17 291	17 844	17 816	15 356
Prestazioni assicurate e sinistri (netti)	-13 819	-12 614	-12 704	-11 884	-12 915
Partecipazione dei contraenti alle eccedenze	-1 104	-791	-1 073	-1 539	429
Spese operative	-3 552	-2 913	-3 062	-3 478	-3 319
TOTALE ONERI	-18 728	-16 592	-17 150	-17 254	-16 198
RISULTATO DELLE ATTIVITÀ OPERATIVE	346	699	694	562	-842
Risultato annuale delle attività operative in esercizio	93	606	560	324	-1 143
Risultato annuale delle attività operative cessate	-	-	-	-47	1 488
UTILE NETTO	93	606	560	277	345
Attribuzione dell'utile netto					
Azionariato della Swiss Life Holding	92	605	557	278	350
Partecipazioni di minoranza	1	1	3	-1	-5
CIFRE PROVENIENTI DAL BILANCIO CONSOLIDATO					
Patrimonio netto	10 286	9 162	7 437	7 245	6 652
Riserve tecniche	137 973	128 089	122 279	122 616	113 308
Totale del bilancio	163 400	151 875	147 203	143 948	134 791
ALTRE CIFRE SALIENTI					
Rendimento del patrimonio netto (in %)	0,9	7,3	7,6	4,0	5,0
Patrimoni controllati	181 330	164 604	149 899	148 186	134 326
Embedded value a fine anno ¹	9 628	7 728	7 595	6 877	8 457
Valore degli affari nuovi ¹	158	150	209	123	78
Personale (posti a tempo pieno)	7 046	7 168	7 483	7 820	8 291

¹ Fino al 2008 secondo il modello di calcolo dell'embedded value tradizionale, dal 2009 secondo il modello di calcolo del market consistent embedded value.

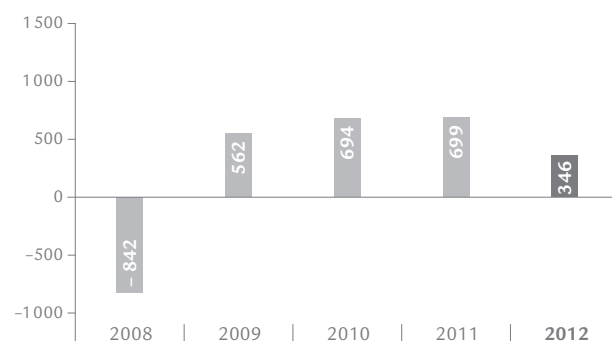
Utile netto

In milioni di CHF



Risultato delle attività operative

In milioni di CHF



CIFRE SALIENTI RELATIVE ALLE AZIONI

Importi in CHF

	Stato 2012	2012	2011	2010	2009	2008
Numero azioni	31.12.	32 081 054	32 081 054	32 081 054	32 081 054	35 084 554
Livello massimo dell'anno	23.11.	130.70	164.50	152.70	140.20	298.66
Livello minimo dell'anno	04.06.	75.85	83.65	100.30	43.00	63.90
Corso di fine anno	28.12.	121.40	86.40	135.20	132.00	72.40
Andamento dell'azione Swiss Life (in %)		+41	-36	+2	+82	-74
Swiss Market Index (SMI)	28.12.	6 822	5 936	6 436	6 546	5 535
Andamento dello Swiss Market Index (SMI) (in %)		+15	-8	-2	+18	-35
Dow Jones STOXX 600 Insurance Index (in EUR)	31.12.	177.11	133.25	154.45	152.08	134.68
Andamento del Dow Jones STOXX 600 Insurance Index (in %)		+33	-14	+2	+13	-47
Volume medio degli scambi		172 732	140 620	220 061	264 910	377 109
Capitalizzazione di borsa (in milioni di CHF)	28.12.	3 895	2 772	4 337	4 235	2 540
Utile base per azione		2.88	18.97	17.46	8.86	10.88
Utile diluito per azione		2.86	18.87	17.37	8.83	10.88
Dividendo pagato per azione ¹	27.04.	4.50	4.50	2.40	5.00	17.00
Totale distribuzione agli azionisti (in milioni di CHF)	27.04.	144	144	77	160	596
Rendimento del dividendo sul corso di fine anno (in %)	28.12.	3,71	5,21	1,78	3,79	23,48

Fonte: Bloomberg

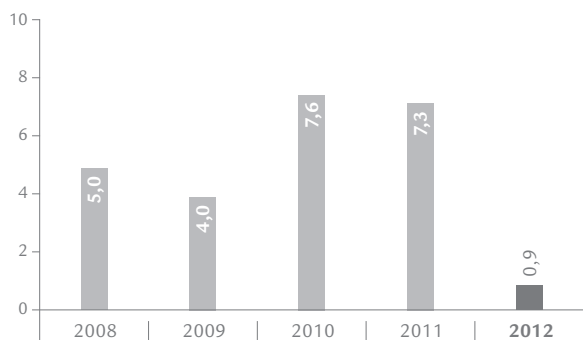
¹ Per l'esercizio 2012 il consiglio d'amministrazione propone una distribuzione di 4.50 franchi per azione dalla riserva da apporti di capitale.

DATI SULL'AZIONE SWISS LIFE

Numero di valore	1 485 278
ISIN	CH 001 485 278 1
Simbolo Ticker SIX	SLHN
Reuters	SLHN.VX
Bloomberg	SLHN VX

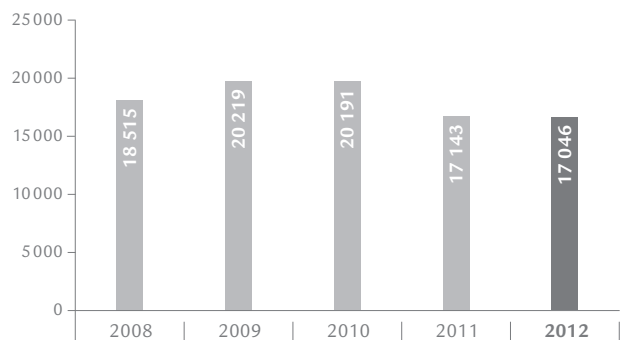
Rendimento del patrimonio netto

In %



Premi lordi contabilizzati, commissioni su polizze e depositi ricevuti

In milioni di CHF



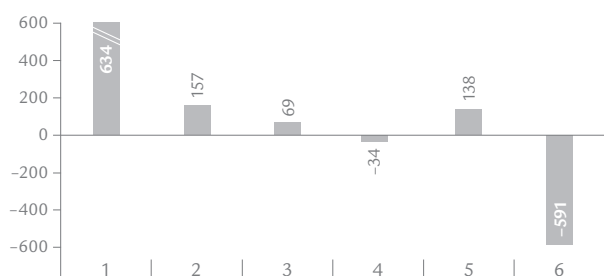
CIFRE SALIENTI RELATIVE AI SETTORI

In milioni di CHF

	2012	2011	+/-
ATTIVITÀ ASSICURATIVA SVIZZERA			
Premi lordi contabilizzati, commissioni su polizze e depositi ricevuti	8 292	8 123	2,1%
Risultato di settore	634	476	33,2%
ATTIVITÀ ASSICURATIVA FRANCIA			
Premi lordi contabilizzati, commissioni su polizze e depositi ricevuti	4 260	4 379	-2,7%
Risultato di settore	157	124	26,6%
ATTIVITÀ ASSICURATIVA GERMANIA			
Premi lordi contabilizzati, commissioni su polizze e depositi ricevuti	1 692	1 739	-2,7%
Risultato di settore	69	58	19,0%
ATTIVITÀ ASSICURATIVA INTERNATIONAL			
Premi lordi contabilizzati, commissioni su polizze e depositi ricevuti	2 892	3 033	-4,6%
Risultato di settore	-34	-10	n.a.
GESTIONE DEGLI INVESTIMENTI			
Proventi per commissioni	338	301	12,3%
Risultato di settore	138	130	6,2%
AWD			
Proventi per commissioni	583	692	-15,8%
Risultato di settore	-591	-13	n.a.

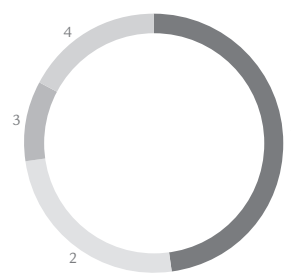
Risultati di settore

In milioni di CHF



- | | |
|----------------------------------|---------------------------------------|
| 1 Attività assicurativa Svizzera | 4 Attività assicurativa International |
| 2 Attività assicurativa Francia | 5 Gestione degli investimenti |
| 3 Attività assicurativa Germania | 6 AWD |

Premi lordi contabilizzati, commissioni su polizze e depositi ricevuti per settore



- | | |
|---------------------------------------|-----|
| 1 Attività assicurativa Svizzera | 48% |
| 2 Attività assicurativa Francia | 25% |
| 3 Attività assicurativa Germania | 10% |
| 4 Attività assicurativa International | 17% |