

Zurich, le 6 septembre 2006

Au premier semestre 2006, Swiss Life a porté son bénéfice net à 523 millions de francs suisses, soit une hausse de 13%

Pour le premier semestre 2006, le groupe Swiss Life a de nouveau enregistré un bon résultat. Il a augmenté son bénéfice net de 13% par rapport à la même période de l'année précédente, ce qui le porte à 523 millions de francs suisses, et a atteint un rendement annualisé des capitaux propres de 14,3%. Les progrès opérationnels se reflètent également dans le bénéfice d'exploitation, qui s'est amélioré de 22% et s'établit à 660 millions de francs. Avec 12,7 milliards de francs, les recettes de primes brutes enregistrent une croissance de 9%. Les charges d'exploitation ont reculé de 4% pour s'établir à 1,5 milliard de francs. En dépit de la forte hausse des taux d'intérêt durant la période de référence, les capitaux propres n'ont baissé que de 6% et se chiffrent à 7,2 milliards de francs. La valeur intrinsèque (Embedded Value) du groupe a augmenté de 13% grâce à la bonne évolution des affaires et à l'amélioration du contexte économique; elle s'établit à 10,1 milliards de francs, ce qui correspond à une valeur par action de 298 francs.

Rolf Dörig, président du directoire du groupe: «La mise en œuvre de notre stratégie se déroule comme prévu. Le bon résultat enregistré confirme les nouveaux progrès accomplis par le groupe Swiss Life. Les mesures que nous avons prises pour accroître l'efficacité de la distribution et augmenter la rentabilité portent leurs fruits.»

Amélioration continue des résultats

Le groupe Swiss Life a porté son bénéfice net à 523 millions de francs au premier semestre 2006, ce qui représente une hausse de 13% par rapport à la même période de l'année précédente. Après déduction des intérêts minoritaires de 12 millions de francs, le bénéfice attribué aux actionnaires de Swiss Life Holding se chiffre quant à lui

à 511 millions de francs, soit une augmentation de 14%. Cela correspond à un bénéfice (dilué) par action de 14,72 francs (+14%) et à un rendement des capitaux propres annualisé de 14,3% (contre 13,4% pour la même période de l'année précédente).

Comme l'année précédente, une situation fiscale particulière a eu un effet positif sur le résultat. Durant la période de référence, des provisions pour impôts qui ne s'avéraient plus nécessaires, d'un montant de 124 millions de francs, ont pu être dissoutes. Au total, la charge d'impôts a toutefois augmenté de 78 millions de francs par rapport à la même période de l'année précédente. En outre, les plus-values réalisées sur la vente de Banca del Gottardo (Monaco) et de Dreieck Industrie Leasing SA entrent en ligne de compte à hauteur de 50 millions de francs dans le résultat. Les frais de restructuration en Allemagne et en Belgique, ainsi que les charges uniques liées à la réorientation stratégique de Banca del Gottardo, grèvent le résultat à hauteur de 56 millions de francs au total.

Le bénéfice d'exploitation s'est amélioré de 22% et s'établit à 660 millions de francs. Les activités d'assurance y ont le plus largement contribué, avec 573 millions de francs (+24%). La part des activités bancaires se chiffre à 98 millions de francs (+29%). Dans l'Investment Management, Swiss Life a généré un résultat sectoriel de 17 millions de francs (-23%).

Forte croissance des primes sur les marchés internationaux (+20%)

Les recettes de primes brutes – y compris les dépôts à caractère de placement – atteignent 12,7 milliards de francs, ce qui correspond à une croissance de 9% par rapport à la même période de l'année précédente ou de 7% si l'on considère les chiffres corrigés des effets exceptionnels et des effets de change. Les recettes de primes brutes sur les marchés internationaux ont augmenté de 20% et s'élèvent à 7,2 milliards de francs; la croissance interne atteint 15%. La part des affaires internationales représente ainsi, au premier semestre, 57% de l'ensemble du volume de primes. En Suisse, les recettes de primes brutes de Swiss Life pour les affaires vie ont enregistré une hausse de 3%, passant à 5,5 milliards de francs. Du fait de la vente des affaires non-vie, les recettes de primes de Swiss Life en Suisse marquent un recul de 2% au total. Les produits du groupe Swiss Life ont augmenté de 3% par rapport à la même période de l'année précédente et s'élèvent à 12,2 milliards de francs. Cette progression s'explique principalement par la croissance de 3% des primes acquises,

nettes, qui passent à 8,6 milliards de francs. La hausse de 7% des accessoires de primes, qui atteignent 217 millions de francs, et celle de 15% des commissions sur les affaires bancaires et de gestion de fortune, qui se chiffrent à 246 millions de francs, ont également contribué à cette progression.

Stabilité du rendement direct des placements, qui s'élève à 1,9% (non annualisé)

Le résultat financier des placements dont le groupe assume les risques s'inscrit à 3,0 milliards de francs, dépassant ainsi de 2% le niveau de la même période de l'année précédente. Le rendement direct des placements liés au portefeuille d'assurances atteint 1,9% (non annualisé). En raison de la forte hausse des taux d'intérêt au premier semestre, entraînant une perte de valeur sur les obligations, la performance totale des placements est de -1,0%. Durant la période de référence, Swiss Life a réduit la durée du portefeuille d'obligations de 7,8 à 5,7 ans. Grâce à la couverture partielle du portefeuille d'obligations, l'effet négatif généré par la hausse des taux d'intérêt a pu être réduit. La part d'actions, qui était de 6,2% à fin mars, a de nouveau diminué en avril et se chiffrait à fin juin à 2,8%.

Réduction des charges d'exploitation de 4%

Parallèlement à l'évolution des primes, les prestations d'assurance ont augmenté de 3%, atteignant ainsi 8,8 milliards de francs. Les charges d'exploitation ont reculé de 4% pour s'établir à 1 474 millions de francs. Dans les affaires suisses, Swiss Life a enregistré un recul de 7% des coûts opérationnels par rapport à la même période de l'année précédente. Au 30 juin 2006, le groupe Swiss Life employait 8 817 personnes (équivalents plein temps). La réduction de 162 postes par rapport à la fin de l'année 2005 résulte essentiellement de la vente de Banca del Gottardo (Monaco) et de Dreieck Industrie Leasing SA.

Bon niveau de la dotation en capitaux propres, avec 7,2 milliards de francs

Le bilan a évolué conformément aux attentes dans un contexte marqué par la forte hausse des taux d'intérêt et la réduction des réserves de réévaluation des portefeuilles d'obligations en résultant. Les capitaux propres attribuables aux actionnaires n'ont baissé que de 6% au premier semestre 2006 et s'établissent à 7,2 milliards de francs. La base de capitaux propres a enregistré un recul de 3,4 milliards de francs depuis la fin de 2005 et se chiffre à 13,2 milliards de francs, cette baisse étant imputable à hauteur de 2,2 milliards de francs à la réduction des excédents latents pour les preneurs d'assurance, liée à la hausse des taux d'intérêt. Le taux de solvabilité du

groupe Swiss Life, qui s'élevait à 155% au 30 juin 2006 (contre 211% à fin 2005), a conservé un niveau confortable.

Progression de 13% de la valeur intrinsèque (Embedded Value), qui dépasse ainsi les 10 milliards de francs

La valeur intrinsèque du groupe Swiss Life a augmenté de 13% au premier semestre et s'inscrit à 10,1 milliards de francs, ce qui correspond à une valeur par action de 298 francs au 30 juin 2006. Cette nette augmentation s'explique par les progrès opérationnels réalisés, la croissance et l'amélioration de l'environnement économique. Le résultat statutaire des placements est nettement supérieur aux hypothèses formulées pour le premier semestre 2006. Le rendement futur escompté des placements en obligations a augmenté en raison de l'évolution des taux d'intérêt. La valeur des affaires nouvelles a contribué à l'accroissement de la valeur intrinsèque à hauteur de 78 millions de francs.

Retransmission des manifestations d'aujourd'hui et autres documents

Les manifestations qui se déroulent aujourd'hui à 9 h 00 (présentation aux analystes et investisseurs, en langue anglaise) et à 11 h 15 (présentation aux médias, en langue allemande) sont retransmises sur Internet, à l'adresse www.swisslife.com. Tous les autres documents relatifs aux états financiers sont également disponibles sur ce site.

Information

Media Relations

Tél. +41 43 284 77 77

media.relations@swisslife.ch

Investor Relations

Tél. +41 43 284 52 76

investor.relations@swisslife.ch

www.swisslife.com

Swiss Life

Le groupe Swiss Life est l'un des leaders européens dans les secteurs de la prévoyance et de l'assurance vie. Sur son marché d'origine, la Suisse, où il occupe une position de premier plan, et sur certains marchés européens sélectionnés, le groupe Swiss Life offre aux particuliers et aux entreprises un conseil global ainsi qu'une large palette de produits par l'intermédiaire de son propre réseau d'agents, de courtiers et de banques. Les sociétés multinationales bénéficient de services sur mesure fournis par un réseau de partenaires présents dans plus de 60 pays et régions. Avec Banca del Gottardo, le groupe Swiss Life opère également dans le Private Banking. Domiciliée à Lugano, cette banque peut compter sur un réseau d'agences bien implanté aux niveaux national et international et gère un patrimoine d'environ 34 milliards de francs.

Swiss Life Holding, dont le siège social est à Zurich, trouve son origine dans la Caisse de Rentes Suisse (Schweizerische Rentenanstalt), fondée en 1857. L'action de Swiss Life Holding est cotée à la bourse suisse SWX Swiss Exchange (SLHN). Le groupe Swiss Life emploie environ 9 000 collaborateurs.

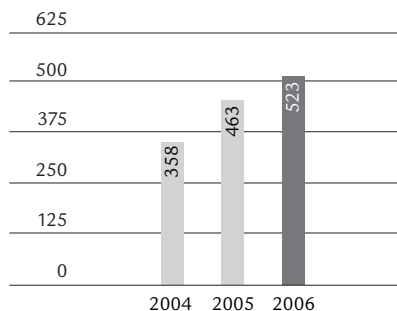
Cautionary statement regarding forward-looking information

This publication contains specific forward-looking statements, e.g. statements including terms like "believe", "assume", "expect" or similar expressions. Such forward-looking statements are subject to known and unknown risks, uncertainties and other factors which may result in a substantial divergence between the actual results, financial situation, development or performance of the company and those explicitly or implicitly presumed in these statements. Against the background of these uncertainties readers should not place undue reliance on forward-looking statements. The company assumes no responsibility to update forward-looking statements or to adapt them to future events or developments.

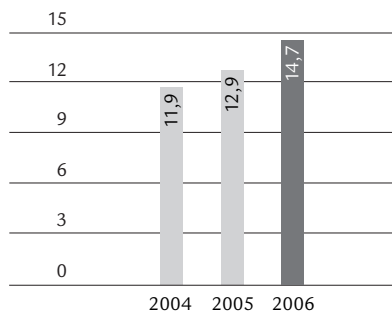
Chiffres clés

(non révisés)

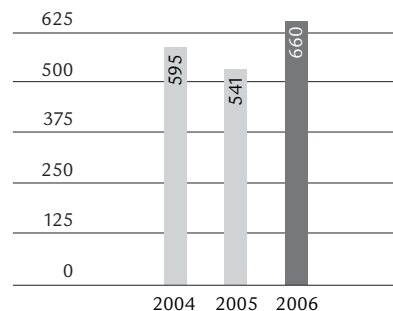
Bénéfice net au 30 juin En millions de CHF



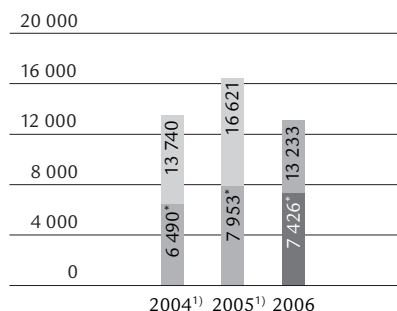
Résultat dilué par action au 30 juin En CHF



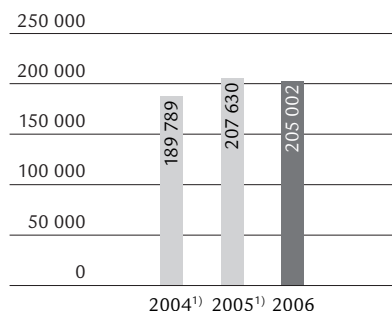
Bénéfice d'exploitation au 30 juin
En millions de CHF



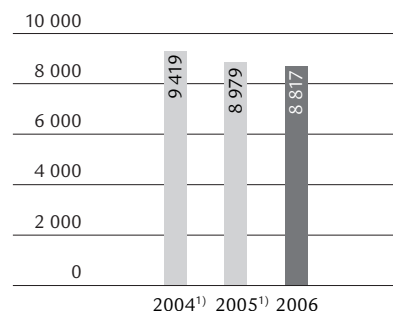
Base de capitaux propres En millions de CHF



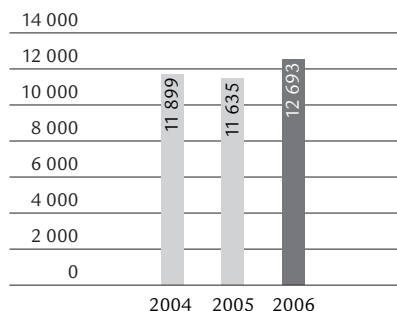
Actifs sous gestion En millions de CHF



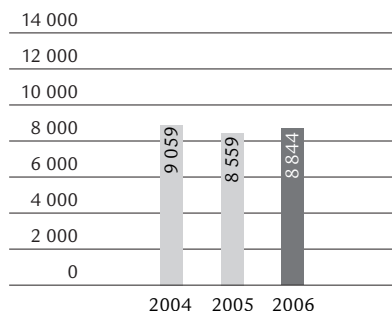
Nombre d'employés (équivalents plein temps)



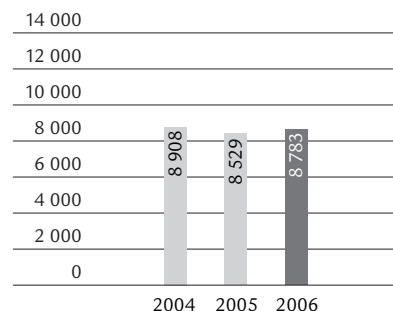
Primes émises brutes, accessoires de primes et dépôts perçus, au 30 juin En millions de CHF



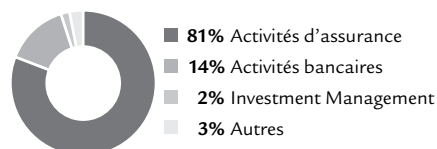
Primes acquises nettes et accessoires de primes, au 30 juin En millions de CHF



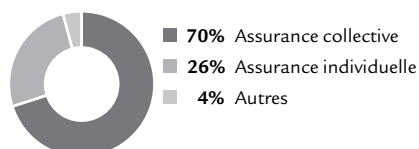
Prestations d'assurance et sinistres, nets, au 30 juin En millions de CHF



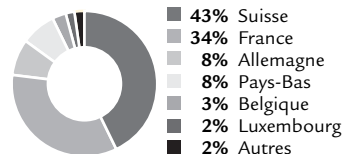
Résultat sectoriel au 30 juin



Primes directes émises, par type d'assurance, au 30 juin



Primes émises brutes, accessoires de primes et dépôts perçus, par pays, au 30 juin



1) Au 31.12.

* Capitaux propres

Compte de résultat consolidé**Compte de résultat consolidé pour les semestres arrêtés au 30 juin (non révisé)**

En millions de CHF	1 ^{er} sem. 2006	1 ^{er} sem. 2005
Produits		
Primes acquises sur contrats d'assurance	8 677	8 244
Primes acquises sur contrats d'investissement avec participation discrétionnaire	69	225
Primes cédées à des réassureurs	-119	-113
Primes acquises, nettes	8 627	8 356
Accessoires de primes acquis sur contrats d'assurance	63	73
Accessoires de primes acquis sur contrats d'investissement et contrats d'assurance vie liés à des fonds	154	130
Accessoires de primes acquis	217	203
Produits de la gestion de patrimoine et d'autres commissions	246	214
Revenus des placements	2 652	2 572
Plus et moins-values sur actifs financiers, nettes	177	1 128
Plus et moins-values sur instruments financiers à leur juste valeur par le biais du compte de résultat, nettes	105	-667
Plus et moins-values sur immeubles de placement, nettes	69	-23
Autres produits	122	70
Total des produits	12 215	11 853
Charges		
Prestations et sinistres liés à des contrats d'assurance	-8 779	-8 358
Prestations et sinistres liés à des contrats d'investissement avec participation discrétionnaire	-73	-226
Prestations et sinistres remboursés par des réassureurs	69	55
Prestations d'assurance et sinistres, nets	-8 783	-8 529
Participation des preneurs d'assurance aux excédents	-869	-870
Charges d'intérêts	-429	-385
Charges liées aux commissions	-558	-509
Charges liées aux avantages du personnel	-585	-652
Charges liées aux amortissements	-203	-295
Dépréciation d'immobilisations corporelles et incorporelles	0	0
Frais d'acquisition et de mise en place des contrats, reportés	252	273
Autres charges	-380	-345
Total des charges	-11 555	-11 312
Bénéfice d'exploitation	660	541
Coûts d'emprunt	-80	-95
Quote-part dans le résultat des entreprises associées	8	4
Bénéfice avant impôts	588	450
Impôts sur le bénéfice	-65	13
Bénéfice net	523	463
<i>Attribution du bénéfice net</i>		
détenteurs d'actions de Swiss Life Holding	511	447
intérêts minoritaires	12	16
Bénéfice net	523	463
Résultat de base par action pour le bénéfice net attribuable aux détenteurs d'actions de Swiss Life Holding, en CHF	15,26	13,35
Résultat dilué par action pour le bénéfice net attribuable aux détenteurs d'actions de Swiss Life Holding, en CHF	14,72	12,93

Bilan consolidé

Bilan consolidé (non révisé)

En millions de CHF	30.06.2006	31.12.2005
Actif		
Trésorerie et équivalents de trésorerie	12 566	14 170
Créances sur les assurés et autres créances	4 651	4 175
Dérivés	1 578	777
Actifs financiers à leur juste valeur par le biais du compte de résultat	27 062	23 653
Actifs financiers disponibles à la vente	83 149	80 031
Prêts	27 874	30 280
Actifs financiers détenus jusqu'à leur échéance	4 253	4 256
Actifs financiers donnés en garantie	35	1 232
Immeubles de placement	11 642	11 439
Participations dans des entreprises associées	82	76
Actifs liés à la réassurance	960	923
Immobilisations corporelles	1 140	1 263
Immobilisations incorporelles et actifs incorporels au titre des contrats d'assurance	3 518	3 075
Actifs d'impôts exigibles	16	53
Actifs d'impôts différés	101	79
Actifs détenus en vue de la vente	13	1 409
Autres actifs	583	706
Total de l'actif	179 223	177 597
Passif		
Engagements		
Engagements envers les assurés et autres engagements	4 126	4 455
Dérivés	1 666	1 881
Passifs financiers à leur juste valeur par le biais du compte de résultat	7 593	6 830
Contrats d'investissement	26 712	24 629
Dépôts	7 518	6 419
Fonds empruntés	5 267	4 388
Passifs liés aux activités d'assurance	108 854	106 541
Passifs liés à des participations des preneurs d'assurance aux excédents	5 716	8 082
Passifs liés aux avantages du personnel	2 559	2 576
Passifs d'impôts exigibles	241	273
Passifs d'impôts différés	836	1 136
Provisions	226	212
Passifs liés à des actifs détenus en vue de la vente	-	1 734
Autres passifs	483	488
Total des engagements	171 797	169 644
Capitaux propres		
Capital-actions	1 554	1 554
Réserves provenant de primes d'émission	2 441	2 467
Actions propres	-55	-42
Ecart de conversion	1	-11
Plus et moins-values directement imputées aux capitaux propres, nettes	218	1 185
Bénéfice non distribué	3 013	2 502
Total des capitaux propres avant intérêts minoritaires	7 172	7 655
Intérêts minoritaires	254	298
Total des capitaux propres	7 426	7 953
Total du passif	179 223	177 597