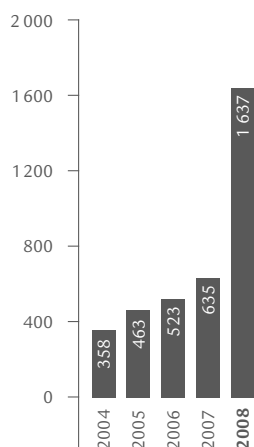


## Aperçu des chiffres

### Bénéfice net au 1<sup>er</sup> semestre

En millions de CHF



### Comparaison de périodes – groupe Swiss Life

En millions de CHF (sauf mention contraire)	30.06.2008	30.06.2007	+/-%
<b>Volume de primes</b>			
Primes émises, accessoires de primes et dépôts perçus, bruts	10 888	12 265	-11,2%
sans les sociétés ERISA vendues en 2007	10 888	10 385	4,8%
<b>Chiffres sélectionnés du compte de résultat consolidé</b>			
Primes acquises, nettes	8 557	8 396	1,9%
Accessoires de primes acquis, nets	126	224	-43,8%
Résultat financier (pour le compte et aux propres risques du groupe Swiss Life)	1 215	3 367	-63,9%
<b>Total des produits</b>	<b>10 418</b>	12 084	-13,8%
Prestations d'assurance et sinistres, nets	-8 459	-8 246	2,6%
Participation des preneurs d'assurance aux excédents	-77	-1 685	-95,4%
Charges d'exploitation	-1 456	-1 295	12,4%
<b>Total des charges</b>	<b>-10 191</b>	-11 474	-11,2%
<b>Bénéfice d'exploitation</b>	<b>227</b>	610	-62,8%
<b>Bénéfice net des activités poursuivies</b>	<b>152</b>	425	-64,2%
Bénéfice net des activités abandonnées	1 485	210	n. a.
<b>Bénéfice net</b>	<b>1 637</b>	635	n. a.
<i>Attribution du bénéfice net</i>			
Actionnaires de Swiss Life Holding SA	1 638	615	n. a.
Intérêts minoritaires	-1	20	n. a.
<b>Chiffres clés supplémentaires</b>			
Rendement des capitaux propres annualisé (en %)	50,2	17,3	n. a.
<b>Chiffres clés concernant les actions</b>			
Résultat de base par action (en CHF)	49,71	18,41	n. a.
Résultat dilué par action (en CHF)	49,06	17,72	n. a.

En millions de CHF (sauf mention contraire)	30.06.2008	31.12.2007	+/-%
<b>Chiffres sélectionnés du bilan consolidé</b>			
Capitaux propres	7 286	7 334	-0,7%
Provisions techniques	119 201	121 829	-2,2%
Total du bilan	139 836	179 757	-22,2%
<b>Chiffres clés supplémentaires</b>			
Actifs sous contrôle	137 369	138 946	-1,1%
Valeur intrinsèque	12 555	12 837	-2,2%
Valeur des affaires nouvelles (1 <sup>er</sup> semestre, activités poursuivies)	55	65	-15,4%
Nombre d'employés (équivalents plein temps)	8 457	8 556	-1,2%

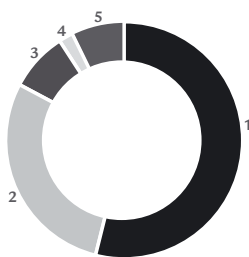
Suite à la vente des activités néerlandaises et belges (29 avril 2008) ainsi que de Banca del Gottardo (7 mars 2008), Swiss Life a aligné la présentation des comptes sur les activités poursuivies et l'a adaptée aux prescriptions. Les secteurs d'activités vendus ont été intégralement consolidés jusqu'à la clôture des transactions respectives, mais n'ont été pris en considération dans le compte de résultat consolidé que jusqu'à concurrence de leur contribution nette au bénéfice. Afin de faciliter les comparaisons, les chiffres du compte de résultat ont été retraités de la même façon. Les éléments de l'actif et les engagements correspondant aux unités vendues au cours de l'exercice en cours sont présentés séparément dans le bilan.

## Chiffres clés des secteurs

En millions de CHF	30.06.2008	30.06.2007	+/-%
<b>Activités d'assurance Suisse</b>			
Primes émises, accessoires de primes et dépôts perçus, bruts	5 907	6 001	-1,6%
Résultat sectoriel	120	344	-65,1%
<b>Activités d'assurance France</b>			
Primes émises, accessoires de primes et dépôts perçus, bruts	3 168	4 595	-31,1%
sans les sociétés ERISA vendues en 2007	3 168	2 715	16,7%
Résultat sectoriel	100	198	-49,5%
<b>Activités d'assurance Allemagne</b>			
Primes émises, accessoires de primes et dépôts perçus, bruts	908	994	-8,7%
Résultat sectoriel	19	57	-66,7%
<b>Activités d'assurance Autres</b>			
Primes émises, accessoires de primes et dépôts perçus, bruts	928	715	29,8%
Résultat sectoriel	-21	9	n. a.
<b>Investment Management</b>			
Produits de la gestion de patrimoine et autres commissions	131	126	4,0%
Résultat sectoriel	48	47	2,1%
<b>AWD (consolidé depuis le 19.03.2008)</b>			
Produits de la gestion de patrimoine et autres commissions	253	-	n. a.
Résultat sectoriel	5	-	n. a.
<b>Autres</b>			
Produits de la gestion de patrimoine et autres commissions	5	4	25,0%
Résultat sectoriel	16	41	-61,0%

Primes émises, accessoires de primes et dépôts perçus, bruts, par pays

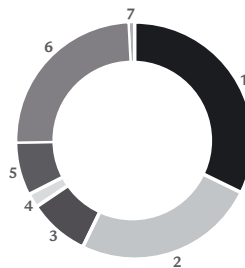
Total 100%



- 1 Suisse 54%
- 2 France 29%
- 3 Allemagne 8%
- 4 Luxembourg 2%
- 5 Liechtenstein 7%

Nombre d'employés (équivalents plein temps) au 30.06.2008

Total: 8457 employés



- 1 Activités d'assurance Suisse 2746
- 2 Activités d'assurance France 2135
- 3 Activités d'assurance Allemagne 712
- 4 Activités d'assurance Autres 158
- 5 Investment Management 614
- 6 AWD (service interne) 2089
- 7 Autres 3