

PERIODENVERGLEICH SWISS LIFE-GRUPPE

Mio. CHF

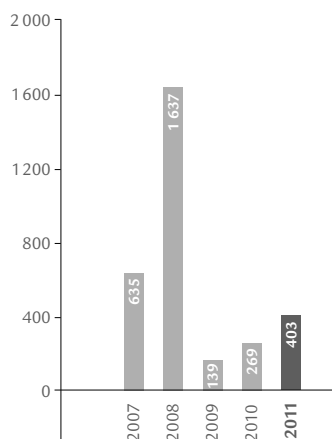
	HJ 2011	HJ 2010	+/-
PRÄMIENVOLUMEN			
Verbuchte Bruttoprämien, Policengebühren und erhaltene Einlagen	10 104	12 241	-17.5%
ZAHLEN AUS DER KONSOLIDIERTEN ERFOLGSRECHNUNG			
Verdiente Nettoprämien	7 610	7 452	2.1%
Verdiente Policengebühren (netto)	146	144	1.4%
Finanzergebnis (ohne Ergebnisanteile an assoziierten Unternehmen)	2 200	2 179	1.0%
TOTAL ERTRAG	10 418	10 539	-1.1%
Versicherungsleistungen und Schadenfälle (netto)	-7 667	-7 627	0.5%
Überschussbeteiligung der Versicherungsnehmer	-747	-762	-2.0%
Betriebsaufwand	-1 412	-1 574	-10.3%
TOTAL AUFWAND	-9 966	-10 124	-1.6%
BETRIEBSGEWINN	452	415	8.9%
REINGEWINN	403	269	49.8%
Zuweisung des Reingewinns			
Aktionäre der Swiss Life Holding	403	268	50.4%
Nicht beherrschende Anteile	0	1	n. a.

Mio. CHF (falls nicht anders vermerkt)

	30.06.2011	31.12.2010	+/-
ZAHLEN AUS DER KONSOLIDIERTEN BILANZ			
Eigenkapital	7 530	7 437	1.3%
Versicherungstechnische Rückstellungen	125 247	122 279	2.4%
Bilanzsumme	150 634	147 203	2.3%
WEITERE KENNZAHLEN			
Kontrollierte Vermögenswerte	158 104	149 899	5.5%
Anzahl Mitarbeitende (Vollzeitstellen)	7 214	7 483	-3.6%
	HJ 2011	HJ 2010	+/-
Eigenkapitalrendite im 1. Halbjahr annualisiert (in %)	8.7 ¹	7.3	+1.4 Ppkt.
Wert Neugeschäft	104	71	46.5%

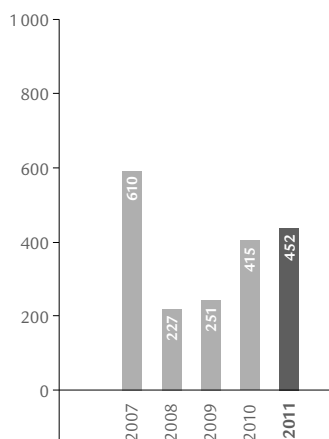
Reingewinn im 1. Halbjahr

Mio. CHF



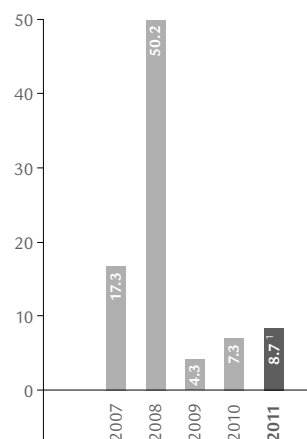
Betriebsgewinn im 1. Halbjahr

Mio. CHF



Eigenkapitalrendite im 1. Halbjahr annualisiert

in %



¹ Pro forma ohne positiven steuerlichen Einmaleffekt

KENNZAHLEN SEGMENTE

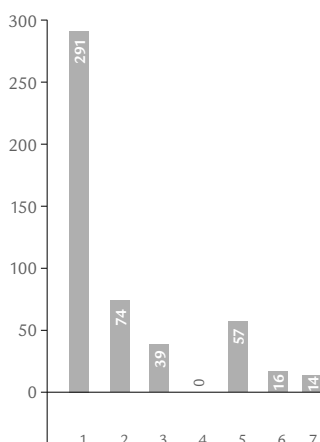
Mio. CHF

	HJ 2011	HJ 2010	+/-
VERSICHERUNGSGESCHÄFT SCHWEIZ			
Verbuchte Bruttoprämien, Policengebühren und erhaltene Einlagen	5 856	5 285	10.8%
Segmentergebnis	291	282	3.2%
VERSICHERUNGSGESCHÄFT FRANKREICH			
Verbuchte Bruttoprämien, Policengebühren und erhaltene Einlagen	2 324	2 790	-16.7%
Segmentergebnis	74	47	57.4%
VERSICHERUNGSGESCHÄFT DEUTSCHLAND			
Verbuchte Bruttoprämien, Policengebühren und erhaltene Einlagen	872	1 059	-17.7%
Segmentergebnis	39	64	-39.1%
VERSICHERUNGSGESCHÄFT INTERNATIONAL			
Verbuchte Bruttoprämien, Policengebühren und erhaltene Einlagen	1 157	3 047	-62.0%
Segmentergebnis	0	-3	n. a.
INVESTMENT MANAGEMENT			
Ertrag aus Gebühren, Kommissionen und Provisionen	139	130	6.9%
Segmentergebnis	57	46	23.9%
AWD			
Ertrag aus Gebühren, Kommissionen und Provisionen	338	378	-10.6%
Segmentergebnis	16	15	6.7%
ÜBRIGE			
Ertrag aus Gebühren, Kommissionen, Provisionen und Übrige	43	31	38.7%
Segmentergebnis	14	0	n. a.

Im Zuge einer internen Reorganisation per 1. Januar 2011 hat sich die Zusammensetzung der berichtspflichtigen Segmente geändert. Das Segment «Versicherungsgeschäft Übrige» wurde in «Versicherungsgeschäft International» umbenannt und umfasst nun das gesamte grenzüberschreitende Versicherungsgeschäft. Die Restschuldversicherung ist neu im Segment «Übrige» enthalten und wird nicht mehr weitergeführt. Die Angaben in den Kennzahlen Segmente für das Halbjahr zum 30. Juni 2010 wurden entsprechend angepasst.

Segmentergebnis
im 1. Halbjahr 2011

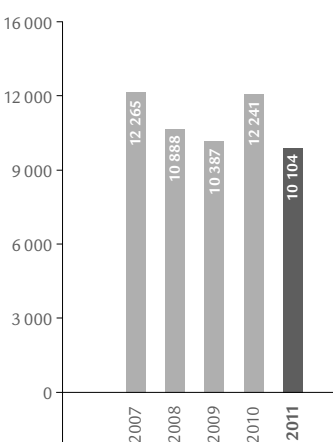
Mio. CHF



- 1 Versicherungsgeschäft Schweiz
- 2 Versicherungsgeschäft Frankreich
- 3 Versicherungsgeschäft Deutschland
- 4 Versicherungsgeschäft International
- 5 Investment Management
- 6 AWD
- 7 Übrige

Verbuchte Bruttoprämien, Policengebühren und erhaltene Einlagen
im 1. Halbjahr

Mio. CHF



Verbuchte Bruttoprämien, Policengebühren und erhaltene Einlagen
nach Ländern im 1. Halbjahr 2011

