

Raffronto periodi di pertinenza

Gruppo Swiss Life

In milioni di CHF

	1° S 2014	1° S 2013	+/-
VOLUME DEI PREMI			
Premi lordi contabilizzati, commissioni su polizze e depositi ricevuti	10 807	10 368	4,2%
CIFRE PROVENIENTI DAL CONTO ECONOMICO CONSOLIDATO			
Premi netti acquisiti	8 406	7 832	7,3%
Proventi per commissioni e spese	581	546	6,5%
Risultato finanziario	2 621	3 227	-18,8%
TOTALE RICAVI	11 623	11 577	0,4%
Prestazioni assicurate e sinistri (netti)	-8 849	-8 284	6,8%
Partecipazione dei contraenti alle eccedenze	-665	-1 193	-44,3%
Spese operative	-1 327	-1 288	3,0%
TOTALE ONERI	-10 946	-10 889	0,5%
UTILE NETTO OPERATIVO	677	688	-1,6%
UTILE NETTO	487	472	3,1%
Attribuzione dell'utile netto			
Azionariato della Swiss Life Holding	484	472	2,5%
Partecipazioni di minoranza	3	0	n.a.

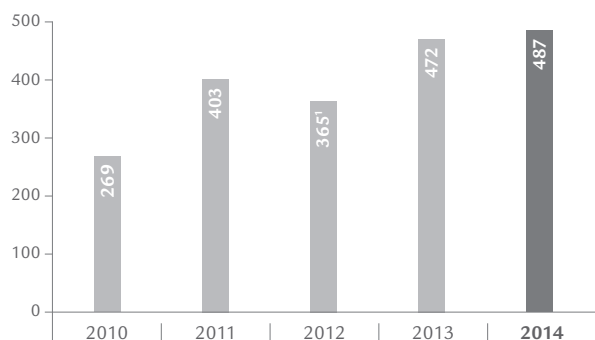
In milioni di CHF (salvo indicazioni particolari)

	30.06.2014	31.12.2013	+/-
CIFRE PROVENIENTI DAL BILANCIO CONSOLIDATO			
Patrimonio netto	10 952	9 018	21,4%
Riserve tecniche	150 117	142 479	5,4%
Totale del bilancio	178 022	170 530	4,4%
ALTRE CIFRE SALIENTI			
Patrimoni controllati	205 923	192 855	6,8%
Personale (posti a tempo pieno)	6 951	6 992	-0,6%
	1° S 2014	1° S 2013	+/-
Rendimento del patrimonio netto rettificato nel 1° semestre annualizzato (in %) ¹	11,9	12,7	-0,8 pp
Valore degli affari nuovi	185	141	31,2%

¹ Patrimonio netto senza plusvalenze/minusvalenze non realizzate su obbligazioni

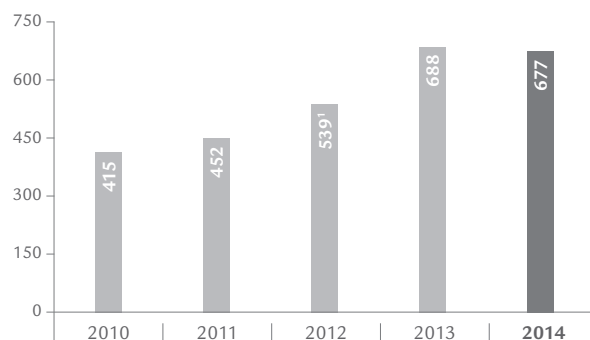
Utile netto nel 1° semestre

In milioni di CHF

¹ Rideterminato

Utile netto operativo nel 1° semestre

In milioni di CHF

¹ Rideterminato

In seguito ad arrotondamenti, nel presente rapporto possono risultare variazioni minime dai valori effettivi nei totali e nei calcoli di percentuali.

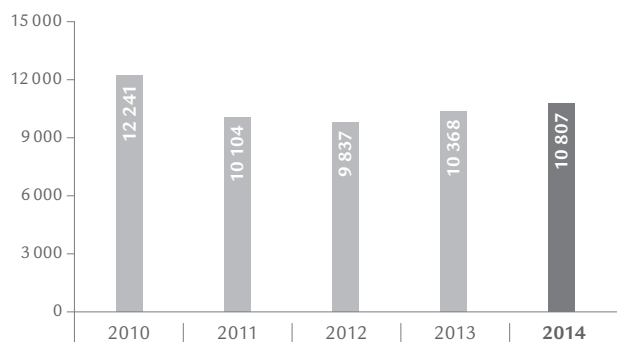
Cifre salienti dei settori

In milioni di CHF


	1° S 2014	1° S 2013	+/-
SVIZZERA			
Premi lordi contabilizzati, commissioni su polizze e depositi ricevuti	6 599	5 917	11,5%
Proventi per commissioni e spese	93	80	16,1%
Risultato di settore	407	472	-13,6%
FRANCIA			
Premi lordi contabilizzati, commissioni su polizze e depositi ricevuti	2 421	2 344	3,3%
Proventi per commissioni e spese	128	114	11,8%
Risultato di settore	118	93	26,4%
GERMANIA			
Premi lordi contabilizzati, commissioni su polizze e depositi ricevuti	783	857	-8,7%
Proventi per commissioni e spese	182	180	0,7%
Risultato di settore	50	50	1,0%
INTERNATIONAL			
Premi lordi contabilizzati, commissioni su polizze e depositi ricevuti	1 038	1 295	-19,9%
Proventi per commissioni e spese	117	115	2,1%
Risultato di settore	18	8	n.a.
ASSET MANAGERS			
Proventi per commissioni e spese	185	169	9,5%
Risultato di settore	74	71	4,1%
ALTRI			
Proventi per commissioni e spese	37	36	1,4%
Risultato di settore	66	63	5,3%

Premi lordi contabilizzati, commissioni su polizze e depositi ricevuti nel 1° semestre

In milioni di CHF

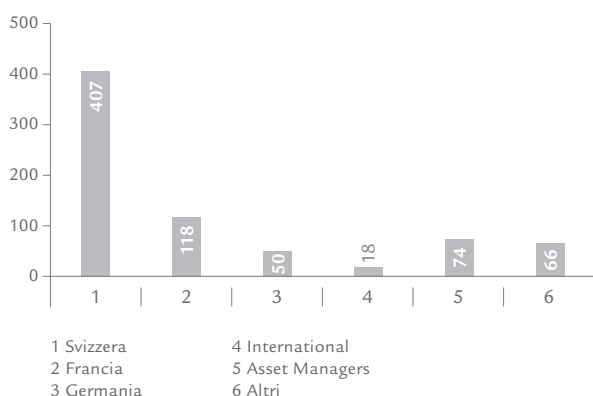


Premi lordi contabilizzati, commissioni su polizze e depositi ricevuti per settore nel 1° semestre 2014

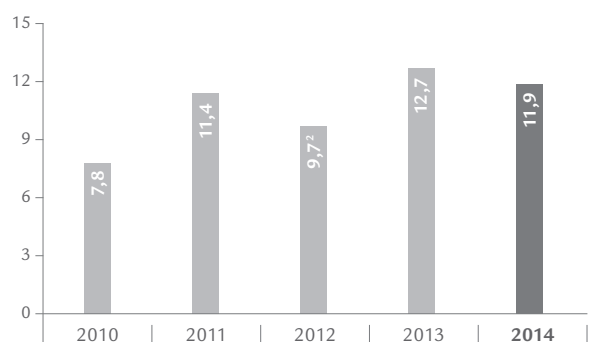


Risultato di settore nel 1° semestre 2014

In milioni di CHF

Rendimento del patrimonio netto rettificato nel 1° semestre annualizzato¹

In %

¹ Patrimonio netto senza plusvalenze/minusvalenze non realizzate su obbligazioni² Rideterminato