

Raffronto periodi di pertinenza

Gruppo Swiss Life

In milioni di CHF

	1° S 2015	1° S 2014	+/-
VOLUME DEI PREMI			
Premi lordi contabilizzati, commissioni su polizze e depositi ricevuti	11 010	10 807	2%
CIFRE PROVENIENTI DAL CONTO ECONOMICO CONSOLIDATO			
Premi netti acquisiti	8 587	8 406	2%
Proventi per commissioni e spese	612	581	5%
Risultato finanziario	2 692	2 621	3%
TOTALE RICAVI	12 187	11 623	5%
Prestazioni assicurate e sinistri (netti)	-9 223	-8 849	4%
Partecipazione dei contraenti alle eccedenze	-931	-665	40%
Spese operative	-1 251	-1 327	-6%
TOTALE ONERI	-11 496	-10 946	5%
UTILE NETTO OPERATIVO	692	677	2%
UTILE NETTO	493	487	1%
Attribuzione dell'utile netto			
Azionariato di Swiss Life Holding	490	484	1%
Partecipazioni di minoranza	3	3	19%

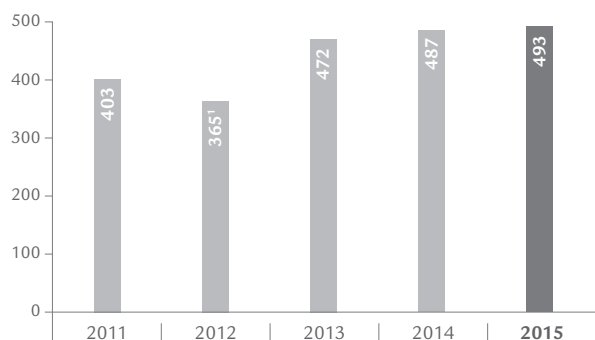
In milioni di CHF (salvo indicazioni particolari)

	30.06.2015	31.12.2014	+/-
CIFRE PROVENIENTI DAL BILANCIO CONSOLIDATO			
Patrimonio netto	11 767	12 831	-8%
Riserve tecniche	152 358	156 684	-3%
Totale del bilancio	186 795	192 854	-3%
ALTRE CIFRE SALIENTI			
Patrimoni controllati	217 505	224 593	-3%
Personale (posti a tempo pieno)	7 514	7 492	0%
	1° S 2015	1° S 2014	+/-
Rendimento del patrimonio netto rettificato nel 1° semestre annualizzato (in %) ¹	11,6	11,9	-0,3 pp
Valore degli affari nuovi	145	185	-22%

¹ Patrimonio netto senza plusvalenze/minusvalenze non realizzate su obbligazioni

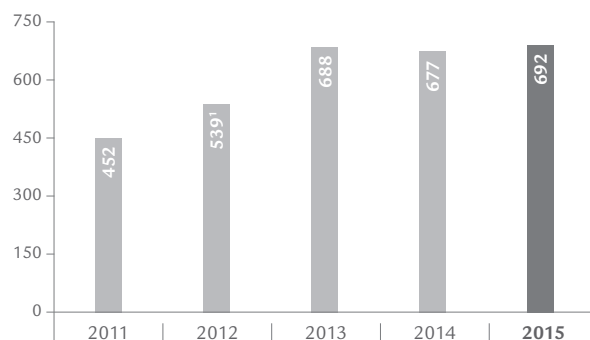
Utile netto nel 1° semestre

In milioni di CHF

¹ Rideterminato

Utile netto operativo nel 1° semestre

In milioni di CHF

¹ Rideterminato

In seguito ad arrotondamenti, nel presente rapporto possono risultare variazioni minime dai valori effettivi nei totali e nei calcoli di percentuali.

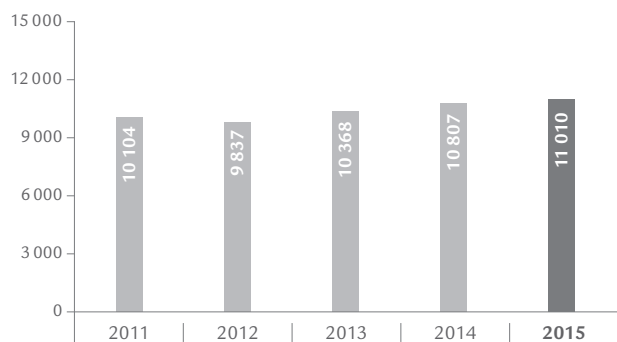
Cifre salienti dei settori

In milioni di CHF


	1° S 2015	1° S 2014	+/-
SVIZZERA			
Premi lordi contabilizzati, commissioni su polizze e depositi ricevuti	7 040	6 599	7%
Proventi per commissioni e spese	96	93	4%
Risultato di settore	400	414	-3%
FRANCIA			
Premi lordi contabilizzati, commissioni su polizze e depositi ricevuti	2 170	2 421	-10%
Proventi per commissioni e spese	124	134	-7%
Risultato di settore	133	121	10%
GERMANIA			
Premi lordi contabilizzati, commissioni su polizze e depositi ricevuti	639	783	-18%
Proventi per commissioni e spese	168	182	-8%
Risultato di settore	53	52	1%
INTERNATIONAL			
Premi lordi contabilizzati, commissioni su polizze e depositi ricevuti	1 191	1 038	15%
Proventi per commissioni e spese	111	117	-5%
Risultato di settore	21	19	13%
ASSET MANAGERS			
Proventi per commissioni e spese	259	185	39%
Risultato di settore	101	75	36%
ALTRI			
Proventi per commissioni e spese	24	23	2%
Risultato di settore	43	53	-19%

Premi lordi contabilizzati, commissioni su polizze e depositi ricevuti nel 1° semestre

In milioni di CHF

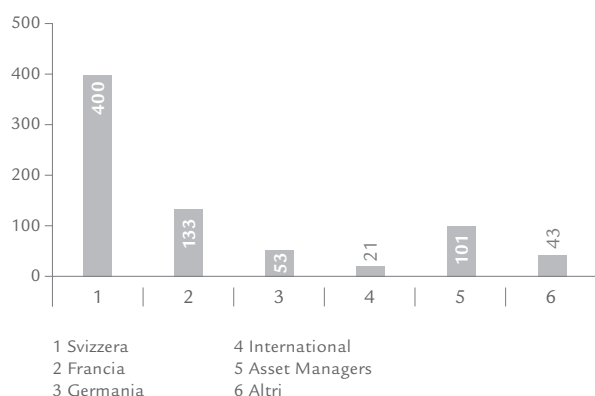


Premi lordi contabilizzati, commissioni su polizze e depositi ricevuti per settore nel 1° semestre 2015

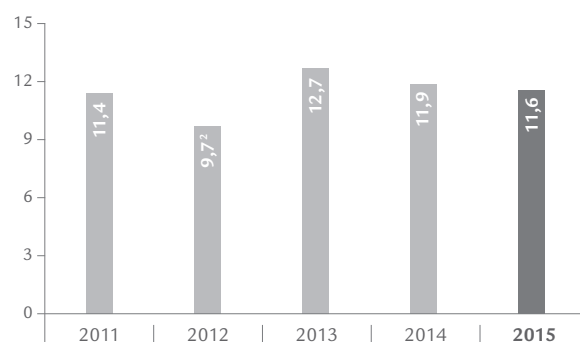


Risultato di settore nel 1° semestre 2015

In milioni di CHF

Rendimento del patrimonio netto rettificato nel 1° semestre annualizzato¹

In %



¹ Patrimonio netto senza plusvalenze/minusvalenze non realizzate su obbligazioni

² Rideterminato