Perte de liberté de choix en période d'incertitude économique

La liberté de choix en général



En Suisse, 60% des personnes interrogées se sentent en principe libres de leurs choix dans leur vie.

Liberté de choix financière des familles avec enfants

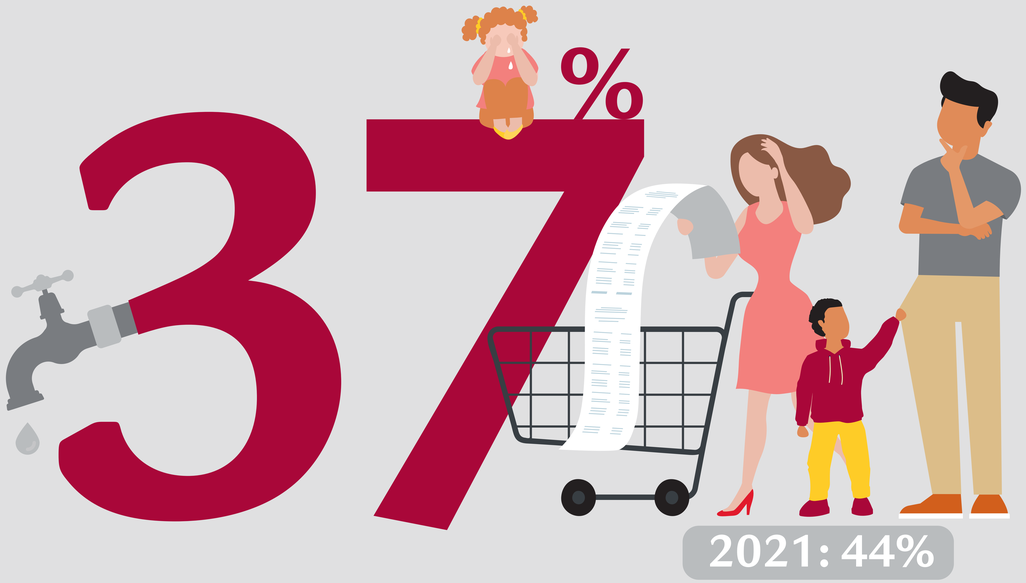

Seules 37% des familles avec enfants en Suisse se sentent financièrement libres de leurs choix. Au total, 45% des personnes interrogées se sentent financièrement libres de leurs choix.

Le baromètre de la liberté de choix Swiss Life repose sur les résultats d'une enquête en ligne représentative menée par Swiss Life et Bilendi, à laquelle ont participé près de 1000 personnes âgées de 18 à 79 ans, du 28 juin au 8 juillet 2022. Les chiffres sont arrondis.

Les Suisses et Suissesses ont peu de confiance financière

Manque de confiance financière

Moins d'une personne interrogée sur trois en Suisse envisage l'avenir avec un optimisme inconditionnel.

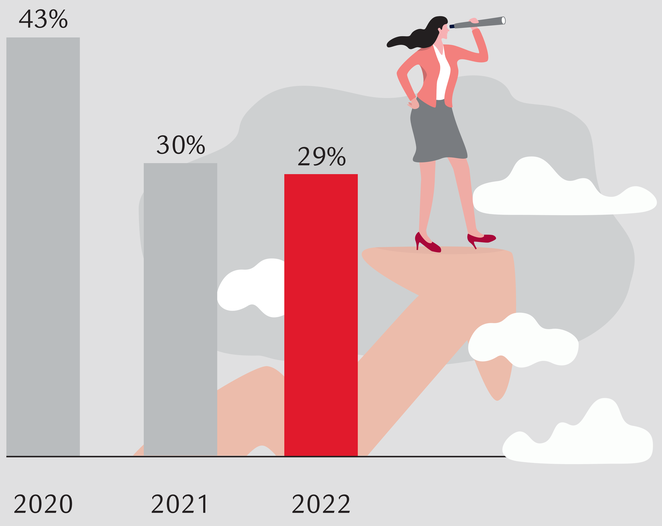

Près d'un tiers des personnes interrogées se sentent stressées par leur situation financière.



Plus elles regardent loin dans le futur, moins les personnes âgées entre 50 et 64 ans considèrent que la situation est favorable.



Le baromètre de la liberté de choix Swiss Life repose sur les résultats d'une enquête en ligne représentative menée par Swiss Life et Bilendi, à laquelle ont participé près de 1000 personnes âgées de 18 à 79 ans, du 28 juin au 8 juillet 2022. Les chiffres sont arrondis.

L’indépendance et la sécurité financière influencent la liberté de choix

Pouvoir décider en toute liberté de choix, rester indépendant et disposer de suffisamment d’argent sont les principaux facteurs permettant aux gens en Suisse de se sentir libres de leurs choix.

49%

Pouvoir décider soi-même

40%

Rester indépendan

36%

Avoir suffisamment d’argent

Pour les Suisses et Suissesses interrogés, la peur d’une maladie grave constitue la plus grande menace pour leur liberté de choix.

Le baromètre de la liberté de choix Swiss Life repose sur les résultats d’une enquête en ligne représentative menée par Swiss Life et Bilendi, à laquelle ont participé près de 1000 personnes âgées de 18 à 79 ans, du 28 juin au 8 juillet 2022. Les chiffres sont arrondis.

Moins de responsabilité individuelle et de confiance dans la prévoyance vieillesse

Moins de responsabilités personnelles et moins de confiance dans la prévoyance vieillesse chez les 18 à 29 ans

35% … estiment qu'ils sont eux-mêmes responsables de leur prévoyance vieillesse.

2021: 39%

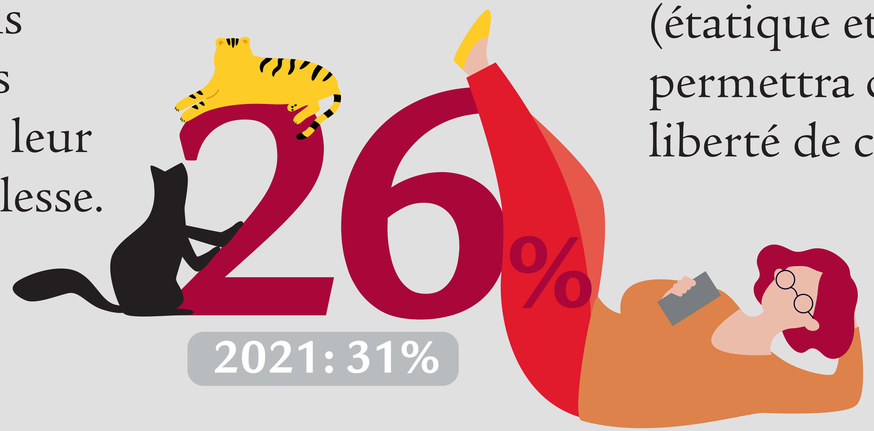

26% … pensent que leur prévoyance vieillesse (étatique et privée) leur permettra de vivre en toute liberté de choix à la retraite.

2021: 31%

26% … ne pensent pas, en raison des incertitudes actuelles, qu'il vaut la peine d'investir à long terme.

2021: 21%

Le baromètre de la liberté de choix Swiss Life repose sur les résultats d'une enquête en ligne représentative menée par Swiss Life et Bilendi, à laquelle ont participé près de 1000 personnes âgées de 18 à 79 ans, du 28 juin au 8 juillet 2022. Les chiffres sont arrondis.