

Comparaison pluriannuelle

Groupe Swiss Life

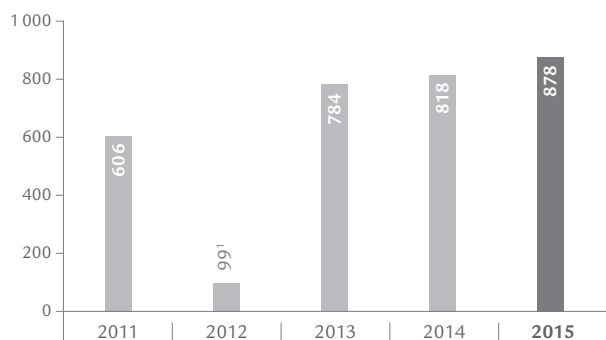
En millions de CHF (sauf mention contraire)

	2015	2014	2013	retraité 2012	2011
VOLUME DE PRIMES					
Primes émises, accessoires de primes et dépôts perçus, bruts	18 853	19 102	17 969	17 046	17 143
CHIFFRES PROVENANT DU COMPTE DE RÉSULTAT CONSOLIDÉ					
Primes acquises, nettes	13 771	13 776	12 944	11 871	11 599
Revenus issus de frais et commissions	1 292	1 305	1 143	1 135	1 188
Résultat financier	5 281	5 361	5 376	6 051	4 459
TOTAL DES PRODUITS	20 555	20 474	19 462	19 082	17 291
Prestations d'assurance et sinistres, nets	-15 516	-15 218	-13 920	-13 819	-12 614
Participation des preneurs d'assurance aux excédents	-899	-1 146	-1 361	-1 115	-791
Charges d'exploitation	-2 649	-2 735	-2 809	-3 534	-2 913
TOTAL DES CHARGES	-19 226	-19 304	-18 312	-18 721	-16 592
BÉNÉFICE D'EXPLOITATION	1 329	1 169	1 149	361	699
BÉNÉFICE NET	878	818	784	99	606
Attribution du bénéfice net					
Actionnaires de Swiss Life Holding	872	814	781	98	605
Participations ne donnant pas le contrôle	6	4	3	1	1
CHIFFRES PROVENANT DU BILAN CONSOLIDÉ					
Capitaux propres	12 258	12 831	9 018	10 155	9 162
Provisions techniques	154 953	156 684	142 479	137 736	128 089
Total du bilan	189 252	192 854	170 530	164 461	151 875
CHIFFRES CLÉS SUPPLÉMENTAIRES					
Rendement des capitaux propres (en %) ¹	9,7	9,6	10,0	1,3	8,2
Actifs sous contrôle	223 411	224 593	192 855	180 785	164 604
Valeur intrinsèque en fin d'année	12 509	12 901	11 378	9 628	7 728
Valeur des affaires nouvelles	268	255	289	158	150
Nombre d'employés (équivalents plein temps)	7 595	7 492	6 992	7 046	7 168

¹ Capitaux propres sans plus et moins-values latentes sur les obligations

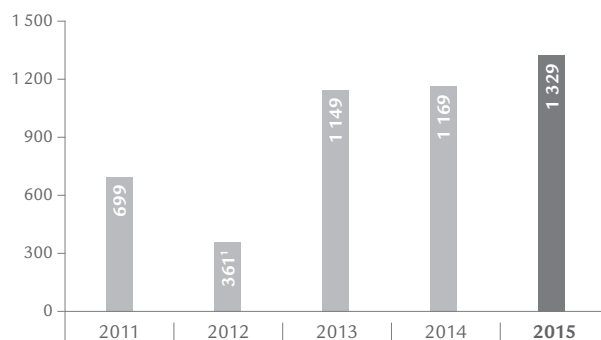
Bénéfice net

En millions de CHF

¹ retraité

Bénéfice d'exploitation

En millions de CHF

¹ retraité

Certains chiffres ayant été arrondis, des écarts négligeables peuvent être constatés dans ce rapport entre les valeurs effectives et les sommes ou pourcentages calculés.

Chiffres clés concernant les actions

Montants en CHF

	Etat 2015	2015	2014	2013	2012	2011
Nombre d'actions	31.12.	32 081 054	32 081 054	32 081 054	32 081 054	32 081 054
Cours le plus haut de l'année	29.12.	272,90	238,90	192,60	130,70	164,50
Cours le plus bas de l'année	28.01.	201,80	185,70	124,60	75,85	83,65
Cours de fin d'année	30.12.	271,30	236,40	185,20	121,40	86,40
Evolution du cours de l'action Swiss Life (en %)		+15	+28	+53	+41	-36
Swiss Market Index (SMI)	30.12.	8 818	8 983	8 203	6 822	5 936
Evolution du Swiss Market Index (SMI) (en %)		-2	+10	+20	+15	-8
Dow Jones STOXX 600 Insurance Index (en EUR)	31.12.	285,56	250,55	228,22	177,11	133,25
Evolution du Dow Jones STOXX 600 Insurance Index (en %)		+14	+10	+29	+33	-14
Volume de transactions moyen		142 838	121 462	140 007	172 732	140 620
Capitalisation boursière (en millions de CHF)	30.12.	8 704	7 584	5 941	3 895	2 772
Résultat de base par action		27,41	25,52	24,45	2,88	18,97
Résultat dilué par action		25,85	24,11	24,22	2,86	18,87
Dividende versé par action ¹	30.04.	6,50	5,50	4,50	4,50	4,50
Total des versements aux actionnaires (en millions de CHF)	30.04.	207	176	144	144	144
Rendement du dividende sur cours de fin d'année (en %)	30.12.	2,40	2,33	2,43	3,71	5,21

Source: Bloomberg

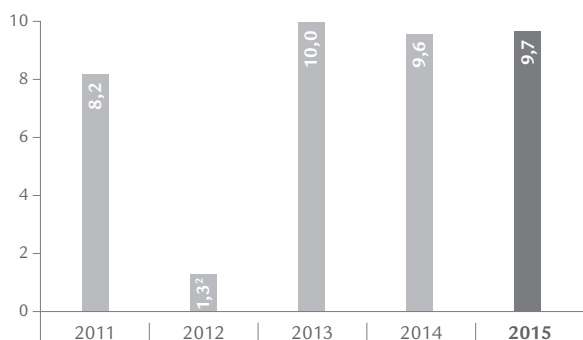
¹ Pour l'exercice 2015, le conseil d'administration propose une distribution de 8,50 francs par action sur la réserve issue d'apports de capital.

Informations sur l'action Swiss Life

Numéro de valeur	1 485 278
ISIN	CH 001 485 278 1
Symbole ticker SIX	SLHN
Reuters	SLHN.VX
Bloomberg	SLHN VX

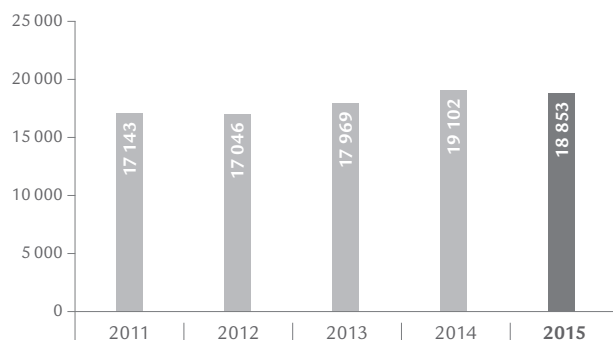
Rendement des capitaux propres¹

En %



Primes émises, accessoires de primes et dépôts perçus, bruts

En millions de CHF

¹ Capitaux propres sans plus et moins-values latentes sur les obligations² retraité

Chiffres clés des secteurs

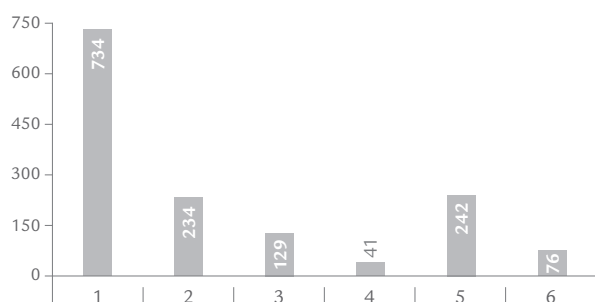
En millions de CHF

	2015	2014	+/-
SUISSE			
Primes émises, accessoires de primes et dépôts perçus, bruts	10 534	10 038	5%
Revenus issus de frais et commissions	199	182	10%
Résultat sectoriel	734	669 ¹	10%
FRANCE			
Primes émises, accessoires de primes et dépôts perçus, bruts	4 536	5 069	-11%
Revenus issus de frais et commissions	236	260	-9%
Résultat sectoriel	234	222 ¹	5%
ALLEMAGNE			
Primes émises, accessoires de primes et dépôts perçus, bruts	1 399	1 618	-14%
Revenus issus de frais et commissions	364	425	-14%
Résultat sectoriel	129	97 ¹	33%
INTERNATIONAL			
Primes émises, accessoires de primes et dépôts perçus, bruts	2 453	2 451	0%
Revenus issus de frais et commissions	225	240	-7%
Résultat sectoriel	41	37 ¹	11%
ASSET MANAGERS			
Revenus issus de frais et commissions	560	450	24%
Résultat sectoriel	242	189 ¹	28%
AUTRES			
Revenus issus de frais et commissions	48	48 ¹	-1%
Résultat sectoriel	76	87 ¹	-12%

¹ retraité pour les taxes sur la marque perçues et prélevées au sein du groupe (marque Swiss Life)

Résultats des secteurs

En millions de CHF



1 Suisse
2 France
3 Allemagne
4 International
5 Asset Managers
6 Autres

Primes émises, accessoires de primes et dépôts perçus, bruts, par secteur

