

Raffronto pluriennale del gruppo Swiss Life

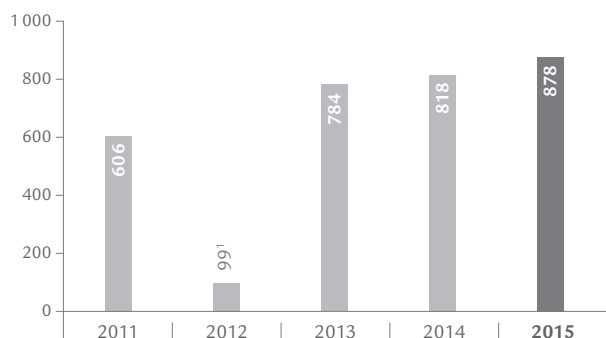
In milioni di CHF (salvo indicazioni particolari)

	2015	2014	2013	Rideterminato 2012	2011
VOLUME DEI PREMI					
Premi lordi contabilizzati, commissioni su polizze e depositi ricevuti	18 853	19 102	17 969	17 046	17 143
CIFRE PROVENIENTI DAL CONTO ECONOMICO CONSOLIDATO					
Premi netti acquisiti	13 771	13 776	12 944	11 871	11 599
Proventi per commissioni e spese	1 292	1 305	1 143	1 135	1 188
Risultato finanziario	5 281	5 361	5 376	6 051	4 459
TOTALE RICAVI	20 555	20 474	19 462	19 082	17 291
Prestazioni assicurate e sinistri (netti)	-15 516	-15 218	-13 920	-13 819	-12 614
Partecipazione dei contraenti alle eccedenze	-899	-1 146	-1 361	-1 115	-791
Spese operative	-2 649	-2 735	-2 809	-3 534	-2 913
TOTALE ONERI	-19 226	-19 304	-18 312	-18 721	-16 592
UTILE NETTO OPERATIVO	1 329	1 169	1 149	361	699
UTILE NETTO	878	818	784	99	606
Attribuzione dell'utile netto					
Azionariato di Swiss Life Holding	872	814	781	98	605
Partecipazioni di minoranza	6	4	3	1	1
CIFRE PROVENIENTI DAL BILANCIO CONSOLIDATO					
Patrimonio netto	12 258	12 831	9 018	10 155	9 162
Riserve tecniche	154 953	156 684	142 479	137 736	128 089
Totale del bilancio	189 252	192 854	170 530	164 461	151 875
ALTRE CIFRE SALIENTI					
Rendimento del patrimonio netto (in %) ¹	9,7	9,6	10,0	1,3	8,2
Patrimoni controllati	223 411	224 593	192 855	180 785	164 604
Embedded value a fine anno	12 509	12 901	11 378	9 628	7 728
Valore degli affari nuovi	268	255	289	158	150
Personale (posti a tempo pieno)	7 595	7 492	6 992	7 046	7 168

¹ Patrimonio netto senza plusvalenze/minusvalenze non realizzate su obbligazioni

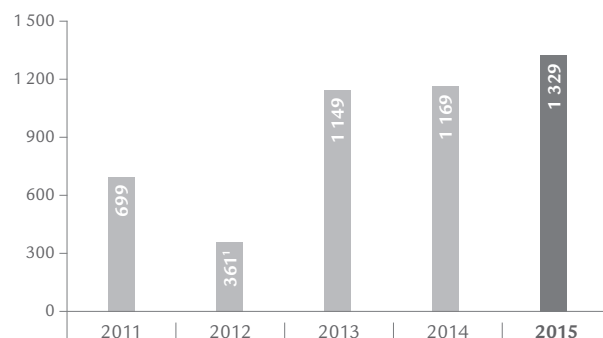
Utile netto

In milioni di CHF

¹ Rideterminato

Utile netto operativo

In milioni di CHF

¹ Rideterminato

In seguito ad arrotondamenti, nel presente rapporto possono risultare variazioni minime dai valori effettivi nei totali e nei calcoli di percentuali.

Cifre salienti relative alle azioni

Importi in CHF

	Stato 2015	2015	2014	2013	2012	2011
Numero azioni	31.12.	32 081 054	32 081 054	32 081 054	32 081 054	32 081 054
Livello massimo dell'anno	29.12.	272.90	238.90	192.60	130.70	164.50
Livello minimo dell'anno	28.01.	201.80	185.70	124.60	75.85	83.65
Corso di fine anno	30.12.	271.30	236.40	185.20	121.40	86.40
Andamento dell'azione Swiss Life (in %)		+15	+28	+53	+41	-36
Swiss Market Index (SMI)	30.12.	8 818	8 983	8 203	6 822	5 936
Andamento dello Swiss Market Index (SMI) (in %)		-2	+10	+20	+15	-8
Dow Jones STOXX 600 Insurance Index (in EUR)	31.12.	285.56	250.55	228.22	177.11	133.25
Andamento del Dow Jones STOXX 600 Insurance Index (in %)		+14	+10	+29	+33	-14
Volume medio degli scambi		142 838	121 462	140 007	172 732	140 620
Capitalizzazione di borsa (in milioni di CHF)	30.12.	8 704	7 584	5 941	3 895	2 772
Utile base per azione		27.41	25.52	24.45	2.88	18.97
Utile diluito per azione		25.85	24.11	24.22	2.86	18.87
Dividendo pagato per azione ¹	30.04.	6.50	5.50	4.50	4.50	4.50
Totale distribuzione agli azionisti (in milioni di CHF)	30.04.	207	176	144	144	144
Rendimento del dividendo sul corso di fine anno (in %)	30.12.	2,40	2,33	2,43	3,71	5,21

Fonte: Bloomberg

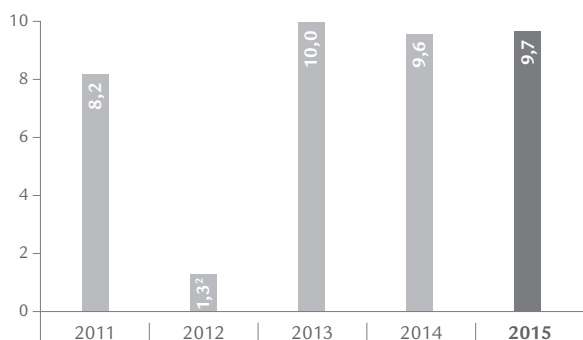
¹ Per l'esercizio 2015 il consiglio d'amministrazione propone una distribuzione di 8.50 franchi per azione dalla riserva da apporti di capitale.

Dati sull'azione Swiss Life

Numero di valore	1 485 278
ISIN	CH 001 485 278 1
Simbolo Ticker SIX	SLHN
Reuters	SLHN.VX
Bloomberg	SLHN VX

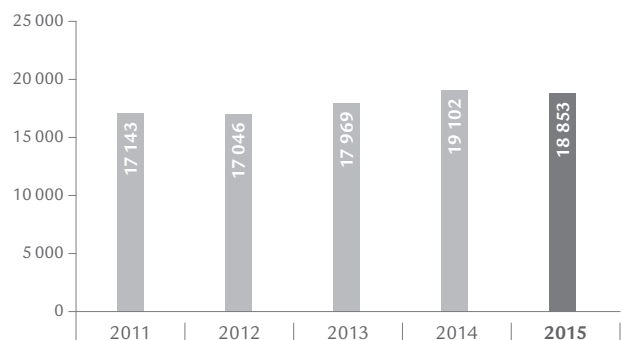
Rendimento del patrimonio netto¹

In %



Premi lordi contabilizzati, commissioni su polizze e depositi ricevuti

In milioni di CHF



¹ Patrimonio netto senza plusvalenze/minusvalenze non realizzate su obbligazioni

² Rideterminato

Cifre salienti relative ai settori

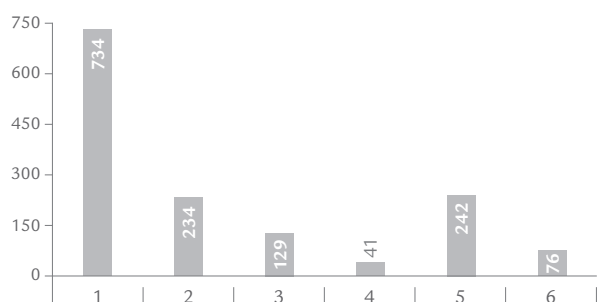
In milioni di CHF

	2015	2014	+/-
SVIZZERA			
Premi lordi contabilizzati, commissioni su polizze e depositi ricevuti	10 534	10 038	5%
Proventi per commissioni e spese	199	182	10%
Risultato di settore	734	669 ¹	10%
FRANCIA			
Premi lordi contabilizzati, commissioni su polizze e depositi ricevuti	4 536	5 069	-11%
Proventi per commissioni e spese	236	260	-9%
Risultato di settore	234	222 ¹	5%
GERMANIA			
Premi lordi contabilizzati, commissioni su polizze e depositi ricevuti	1 399	1 618	-14%
Proventi per commissioni e spese	364	425	-14%
Risultato di settore	129	97 ¹	33%
INTERNATIONAL			
Premi lordi contabilizzati, commissioni su polizze e depositi ricevuti	2 453	2 451	0%
Proventi per commissioni e spese	225	240	-7%
Risultato di settore	41	37 ¹	11%
ASSET MANAGERS			
Proventi per commissioni e spese	560	450	24%
Risultato di settore	242	189 ¹	28%
ALTRI			
Proventi per commissioni e spese	48	48 ¹	-1%
Risultato di settore	76	87 ¹	-12%

¹ Rideterminato per tasse sul marchio interne al gruppo riscosse e ricevute (marchio Swiss Life)

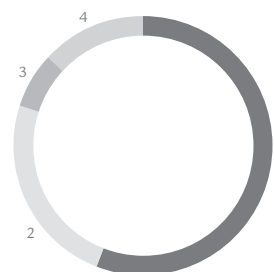
Risultati di settore

In milioni di CHF



1 Svizzera
2 Francia
3 Germania
4 International
5 Asset Managers
6 Altri

Premi lordi contabilizzati, commissioni su polizze e depositi ricevuti per settore



1 Svizzera 56%
2 Francia 24%
3 Germania 7%
4 International 13%