

Lettre aux actionnaires

Exercice 2022

Chères et chers actionnaires,

L'année 2022 a posé de grands défis à la société et à l'économie. La guerre menée par la Russie en Ukraine a rappelé au monde la valeur de la stabilité et de la sécurité. Les incertitudes quant à l'approvisionnement énergétique ont mis en évidence les dépendances mondiales, tandis que la hausse de l'inflation a marqué la fin d'une longue phase de taux bas.

Dans cet environnement exigeant, Swiss Life a su démontrer sa fiabilité. Les collaboratrices et collaborateurs du groupe Swiss Life font preuve d'un grand engagement pour répondre aux besoins de nos clientes et clients. Dans des périodes comme celle-ci, le besoin d'orientation est particulièrement fort. Swiss Life est en mesure de répondre à ce besoin avec ses produits, ses services et son conseil personnalisé. Nous permettons à nos clientes et clients de vivre selon leurs propres choix. Le modèle commercial durable et la concordance systématique entre placements et engagements sont pensés pour permettre à Swiss Life de faire face aux cycles et aux changements de conditions cadres, et de remplir ses engagements, même dans un environnement de marché volatil.

En 2022, Swiss Life a poursuivi l'évolution positive des années précédentes et a réalisé une nouvelle fois un solide résultat annuel. Le bénéfice d'exploitation corrigé a gagné 17%, à 2,06 milliards de francs, et le bénéfice net 16%, pour s'établir à 1,46 milliard de francs. Dans le contexte de hausse des taux, le résultat d'épargne a particulièrement contribué à ce bon résultat. Dans le même temps et conformément à nos axes stratégiques, nous sommes parvenus à augmenter nettement le résultat lié aux frais et commissions de 13%, à 756 millions de francs.

«Dans des périodes comme celle-ci, le besoin d'orientation est particulièrement fort. Swiss Life est en mesure de répondre à ce besoin avec ses produits, ses services et son conseil personnalisé.»

2022 était aussi la première année de notre nouveau programme d'entreprise «Swiss Life 2024». Nous sommes fiers de ce que nous avons déjà réalisé dans ce cadre. A 12,8%, notre rendement des capitaux propres a légèrement dépassé la fourchette visée de 10-12%. Quant au transfert de liquidités à la holding, il a augmenté de 21%, à 1,01 milliard de francs. Nous sommes convaincus d'atteindre, voire de dépasser, les objectifs financiers du groupe fixés dans le programme d'ici 2024.

Les chiffres clés pour l'année 2022 montrent de manière éloquente que Swiss Life est en très bonne posture. Cette évolution réjouissante des affaires permet également au conseil d'administration de proposer à l'assemblée générale une augmentation du dividende de 5 francs, à 30 francs par action pour l'exercice 2022.

L'année écoulée et le contexte actuel mettent clairement en évidence l'importance de la stabilité et de la sécurité pour l'économie et la société. C'est précisément dans des périodes comme celle-ci que les compagnies d'assurance jouent un rôle majeur: le secteur de l'assurance rend les risques calculables et permet aux gens et aux entreprises de se concentrer sur ce qu'ils savent faire de mieux. En outre, les investisseurs à long terme comme les compagnies d'assurance mettent des capitaux à la disposition des entreprises, favorisant ainsi le développement, l'innovation et la croissance. Cette stabilité et cette sécurité permettent de maintenir et de renforcer la confiance, un des principaux moteurs de notre prospérité, malgré un environnement exigeant.

«Nos clientes et clients doivent avoir la certitude que nous répondons à leur besoin de sécurité grâce à un conseil personnalisé, des solutions complètes en prévoyance et en finances et une politique de placement durable.»

Nous devons veiller à préserver cette stabilité et cette sécurité. Cela implique notamment que la société affronte les nouvelles réalités et entreprenne des réformes si nécessaire. Reporter des adaptations urgentes entraînera tôt ou tard une perte de confiance dans nos systèmes de prévoyance. Chez Swiss Life, nous voulons permettre à chacun de vivre selon ses propres choix et en toute confiance financière. Nos clientes et clients doivent avoir la certitude que nous répondons à leur besoin de sécurité grâce à un conseil personnalisé, des solutions complètes en prévoyance et en finances et une politique de placement durable. Nos collaboratrices et collaborateurs ainsi que nos conseillères et conseillers s'y engagent jour après jour.

Ce fructueux exercice 2022 montre par ailleurs que Swiss Life peut envisager l'avenir avec confiance. Nous sommes en excellente posture pour saisir les opportunités offertes par l'environnement de hausse des taux d'intérêt. Nos services sont pertinents pour les gens, la société et les entreprises et ont une grande valeur. Nous apprécions grandement que vous, chères et chers actionnaires, nous accompagniez sur cette voie.



Rolf Dörig
Président du conseil d'administration



Patrick Frost
CEO

Comparaison pluriannuelle Groupe Swiss Life

En millions de CHF (sauf mention contraire)

	2022	2021	2020	2019	2018
VOLUME DE PRIMES					
Primes émises, accessoires de primes et dépôts perçus, bruts	19 604	20 188	20 020	23 008	19 218
CHIFFRES PROVENANT DU COMPTE DE RÉSULTAT CONSOLIDÉ					
Primes acquises, nettes	13 907	14 389	15 304	17 034	13 157
Revenus issus de frais et commissions	2 370	2 296	1 957	1 820	1 615
Résultat financier	4 774	5 194	4 273	5 227	5 003
TOTAL DES PRODUITS	21 358	22 219	21 728	24 320	20 062
Prestations d'assurance et sinistres, nets	-13 294	-14 343	-15 629	-17 838	-13 961
Participation des preneurs d'assurance aux excédents	-1 903	-2 001	-910	-1 124	-1 155
Charges d'exploitation	-3 927	-3 920	-3 590	-3 541	-3 268
TOTAL DES CHARGES	-19 304	-20 435	-20 256	-22 669	-18 527
BÉNÉFICE D'EXPLOITATION	2 054	1 783	1 472	1 651	1 534
BÉNÉFICE NET	1 455	1 257	1 051	1 205	1 080
Attribution du bénéfice net					
Actionnaires de Swiss Life Holding	1 449	1 247	1 046	1 199	1 076
Participations ne donnant pas le contrôle	6	10	5	6	4
CHIFFRES PROVENANT DU BILAN CONSOLIDÉ					
Capitaux propres	10 285	16 522	17 263	16 435	15 034
Provisions techniques	174 666	192 496	189 624	183 339	170 048
Total du bilan	218 349	240 424	237 538	228 094	212 982
«SWISS LIFE 2024» ET AUTRES CHIFFRES CLÉS					
Résultat lié aux frais et commissions	756	699	601	553	488
Rendement des capitaux propres (en %) ^{1,2}	12,8	11,0	9,4	10,8	9,6
Transfert de liquidités à la holding	1 009	834	784	752	696
Quote-part de distribution de dividendes (en %) ³	61	61	63	53	51
Rachat d'actions	701	409	29	913	87
Valeur des affaires nouvelles	497	482	465	561	386
Actifs sous contrôle	308 022	334 294	322 979	303 677	277 040
Nombre d'employé(e)s (équivalents plein temps)	10 126	10 219	9 823	9 330	8 624
Nombre de conseillers et conseillères	17 020	17 626	15 830	13 570	13 560

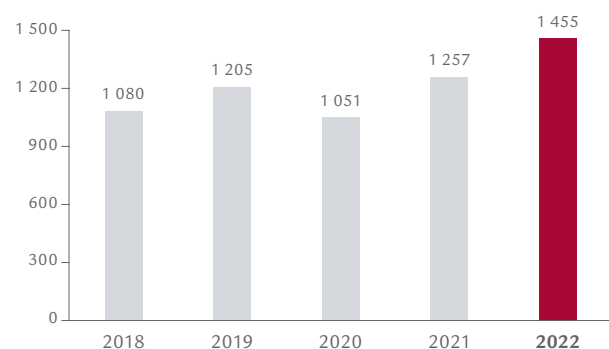
¹ Capitaux propres sans plus et moins-values latentes sur les instruments financiers

² Rachat d'actions inclus

³ Sur la base de la distribution par action proposée par le conseil d'administration pour l'exercice

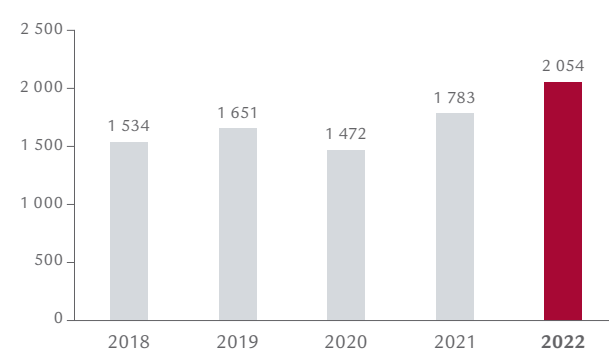
Bénéfice net

En millions de CHF



Bénéfice d'exploitation

En millions de CHF



Chiffres clés concernant les actions

Montants en CHF (sauf mention contraire)

	Etat 2022	2022	2021	2020	2019	2018
Nombre d'actions	31.12.	30 825 887	31 528 567	32 014 391	33 594 606	34 223 106
Cours le plus haut de l'année	19.04.	630,80	563,00	521,40	508,40	395,90
Cours le plus bas de l'année	28.09.	416,30	406,90	261,00	380,20	328,10
Cours de fin d'année	30.12.	476,80	559,00	412,40	485,80	378,60
Evolution du cours de l'action Swiss Life (en %)		-15	+36	-15	+28	+10
Swiss Market Index, SMI (indice en CHF)	30.12.	10 729	12 876	10 704	10 617	8 429
Evolution du Swiss Market Index, SMI (en %)		-17	+20	+1	+26	-10
Dow Jones STOXX 600 Insurance Index (indice en EUR)	30.12.	318,90	322,03	279,14	322,75	259,40
Evolution du Dow Jones STOXX 600 Insurance Index (en %)		-1	+15	-14	+24	-10
Volume de transactions moyen quotidien (nombre d'actions)		114 102	118 619	234 155	156 762	177 519
Capitalisation boursière (en millions de CHF)	30.12.	14 698	17 624	13 203	16 320	12 957
Résultat de base par action		47,90	40,05	32,87	36,59	31,58
Résultat dilué par action		47,76	39,93	32,78	36,48	31,49
Dividende pour l'exercice / remboursement de valeur nominale par action ¹		30,00 ²	25,00	21,00	20,00	16,50
Total de la distribution aux actionnaires pour l'exercice (en millions de CHF) ³		877 ⁴	764	654	636	547
Rachat d'actions (en millions de CHF)		701	409	29	913	87
Rendement du dividende sur cours de fin d'année (en %)	31.12.	5,24	3,76	4,85	3,40	3,57

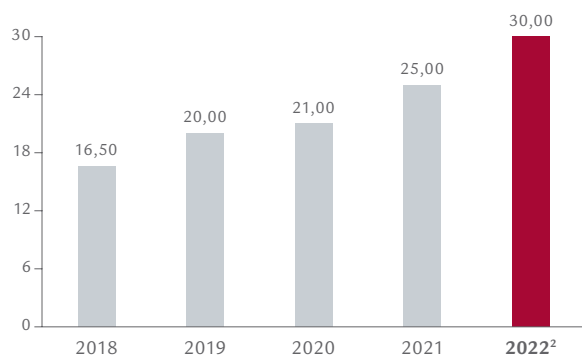
Source: Bloomberg

Informations sur l'action Swiss Life

Numéro de valeur	1 485 278
ISIN	CH 001 485 278 1
Symbole ticker SIX	SLHN
Reuters	SLHN.S
Bloomberg	SLHN SW

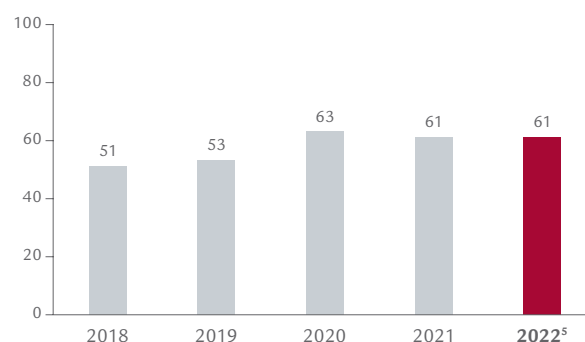
Dividende pour l'exercice / remboursement de valeur nominale par action¹

CHF



Quote-part de distribution de dividendes

En %



¹ Le dividende pour un exercice est versé fin avril / début mai de l'année civile suivant l'exercice.

² Distribution par action proposée par le conseil d'administration pour l'exercice

³ Le «Total de la distribution aux actionnaires pour l'exercice» est mesuré en fonction du nombre d'actions, déduction faite des actions propres détenues au moment de la distribution.

⁴ Distribution totale proposée par le conseil d'administration pour l'exercice, déduction faite de la distribution pour les actions propres détenues vraisemblablement au moment de la distribution

⁵ Sur la base de la distribution par action proposée par le conseil d'administration pour l'exercice

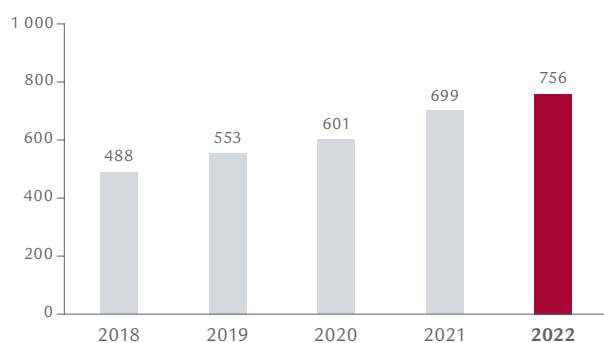
Chiffres clés des secteurs

En millions de CHF

	2022	2021	+/-
SUISSE			
Primes émises, accessoires de primes et dépôts perçus, bruts	9 918	9 880	0%
Revenus issus de frais et commissions	322	330	-2%
Résultat lié aux frais et commissions	30	28	5%
Résultat sectoriel	1 218	897	36%
Transfert de liquidités à la holding	451	425	6%
FRANCE			
Primes émises, accessoires de primes et dépôts perçus, bruts	6 956	7 687	-10%
Revenus issus de frais et commissions	425	414	3%
Résultat lié aux frais et commissions	137	111	23%
Résultat sectoriel	279	287	-3%
Transfert de liquidités à la holding	136	94	44%
ALLEMAGNE			
Primes émises, accessoires de primes et dépôts perçus, bruts	1 421	1 457	-3%
Revenus issus de frais et commissions	672	698	-4%
Résultat lié aux frais et commissions	104	113	-8%
Résultat sectoriel	178	247	-28%
Transfert de liquidités à la holding	75	66	14%
INTERNATIONAL			
Primes émises, accessoires de primes et dépôts perçus, bruts	1 352	1 198	13%
Revenus issus de frais et commissions	375	338	11%
Résultat lié aux frais et commissions	82	71	16%
Résultat sectoriel	101	94	8%
Transfert de liquidités à la holding	64	56	13%
ASSET MANAGERS			
Revenus issus de frais et commissions	984	944	4%
Résultat lié aux frais et commissions	404	377	7%
Résultat sectoriel	433	374	16%
Transfert de liquidités à la holding	285	234	22%
AUTRES			
Revenus issus de frais et commissions	1	1	-49%
Résultat sectoriel	-41	-6	n/a

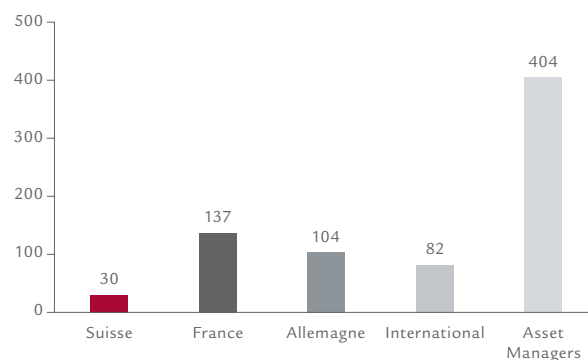
Résultat lié aux frais et commissions

En millions de CHF



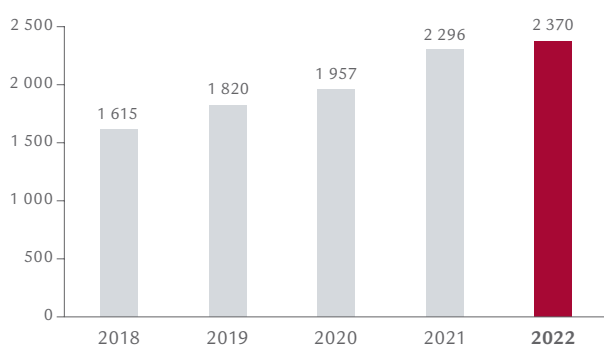
Résultat lié aux frais et commissions par secteur

En millions de CHF



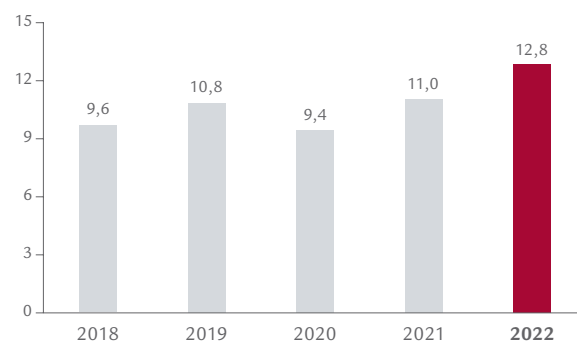
Revenus issus de frais et commissions

En millions de CHF



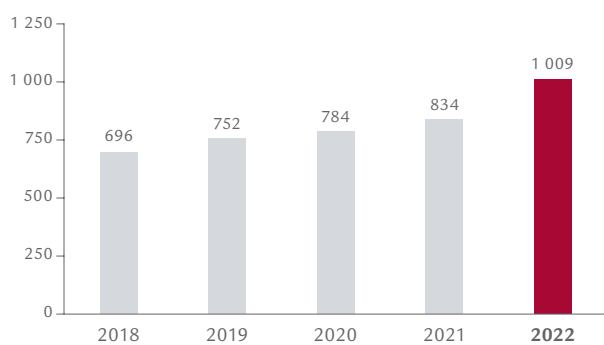
Rendement des capitaux propres^{1,2}

En %



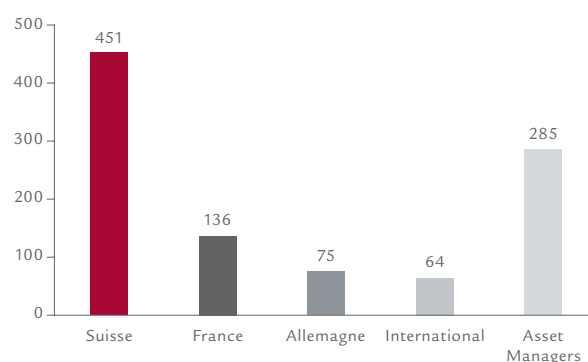
Transfert de liquidités à la holding

En millions de CHF



Transfert de liquidités à la holding par secteur

En millions de CHF



¹ Capitaux propres sans plus et moins-values latentes sur les instruments financiers

² Rachat d'actions inclus

Dates importantes

Assemblée générale 2023

28 avril 2023

Rapport semestriel 2023

6 septembre 2023

Information intermédiaire 1^{er} trimestre 2023

11 mai 2023

Information intermédiaire 3^e trimestre 2023

8 novembre 2023

Coordonnées

Swiss Life
General-Guisan-Quai 40
Case postale 2831
CH-8022 Zurich
Tél. +41 43 284 33 11
www.swisslife.com

Investor Relations
Tél. +41 43 284 52 76
Fax +41 43 284 44 41
investor.relations@swisslife.ch

Shareholder Services
Tél. +41 43 284 61 10
Fax +41 43 284 61 66
shareholder.services@swisslife.ch

Media Relations
Tél. +41 43 284 77 77
Fax +41 43 284 48 84
media.relations@swisslife.ch

La **lettre aux actionnaires** est également disponible en allemand, en italien et en anglais.
C'est le texte allemand qui fait foi.

Rapport de gestion 2022

Le rapport de gestion 2022 est disponible en anglais et en allemand à l'adresse www.swisslife.com/ar2022

DÉCLARATION DE MISE EN GARDE CONCERNANT LES INFORMATIONS PROSPECTIVES

Ce document peut contenir des projections ou des informations prospectives en relation avec Swiss Life, qui impliquent des risques connus ou non, des incertitudes et d'autres facteurs importants. Les lecteurs et lectrices doivent être conscients que ces informations portant sur l'avenir ne sont que des projections, qui peuvent différer sensiblement des résultats effectifs, de la situation financière, de l'évolution future, de la performance et des attentes; il convient donc de ne pas les surestimer. Ni Swiss Life, ni les membres de son conseil d'administration, ni les membres de sa direction, ses cadres, ses collaborateurs et collaboratrices ou ses conseillers et conseillères externes, ni aucune autre personne lui étant liée ou associée d'une autre manière ne font aucune affirmation ni ne donnent aucune garantie, expresse ou implicite, quant à l'exactitude et au caractère exhaustif des informations contenues dans ce document. Ni Swiss Life, ni les membres de son conseil d'administration, ni les membres de sa direction, ses cadres, ses collaborateurs et collaboratrices ou ses conseillers et conseillères externes, ni aucune autre personne lui étant liée ou associée d'une autre manière ne répondent des dommages ou des pertes, de quelque nature que ce soit, résultant directement ou indirectement de l'utilisation de ce document. Toutes les informations prospectives reposent sur les données accessibles à Swiss Life au moment de l'établissement du présent document. Swiss Life ne s'engage à aucune mise à jour ou révision de ces informations prospectives ni à aucune adaptation de ces dernières en raison d'éléments nouveaux, d'événements ou de développements futurs ou de tout autre motif, sauf disposition légale contraire applicable.

Certains chiffres ayant été arrondis, des écarts négligeables peuvent être constatés dans ce rapport entre les valeurs effectives et les sommes ou pourcentages calculés.

© Swiss Life Holding SA, 2023