

Raffronto periodi di pertinenza

Gruppo Swiss Life

In milioni di CHF

	1° S 2018	1° S 2017	+/-
VOLUME DEI PREMI			
Premi lordi contabilizzati, commissioni su polizze e depositi ricevuti	10 741	9 982	8%
CIFRE PROVENIENTI DAL CONTO ECONOMICO CONSOLIDATO			
Premi netti acquisiti	7 938	7 515	6%
Proventi per commissioni e spese	798	676	18%
Risultato finanziario	2 818	2 330	21%
TOTALE RICAVI	11 657	10 674	9%
Prestazioni assicurate e sinistri (netti)	-8 138	-7 958	2%
Partecipazione dei contraenti alle eccedenze	-1 135	-452	n. a.
Spese operative	-1 472	-1 328	11%
TOTALE ONERI	-10 856	-9 915	9%
UTILE NETTO OPERATIVO	801	759	6%
UTILE NETTO	561	524	7%
Attribuzione dell'utile netto			
Azionariato di Swiss Life Holding	558	521	7%
Partecipazioni di minoranza	3	3	-12%

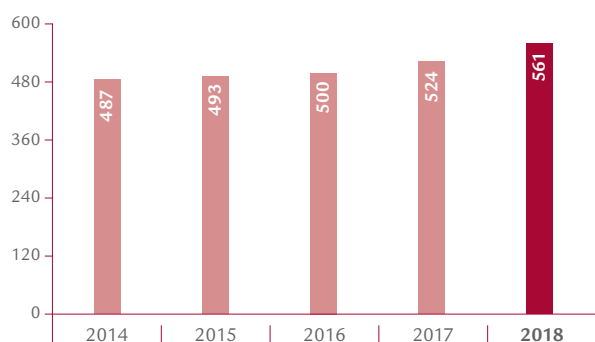
In milioni di CHF (salvo indicazioni particolari)

	30.06.2018	31.12.2017	+/-
CIFRE PROVENIENTI DAL BILANCIO CONSOLIDATO			
Patrimonio netto	15 238	15 583	-2%
Riserve tecniche	173 119	171 649	1%
Totale del bilancio	214 417	212 800	1%
ALTRE CIFRE SALIENTI			
Patrimoni controllati	271 864	268 945	1%
Personale (posti a tempo pieno)	8 268	7 979	4%
	1° S 2018	1° S 2017	+/-
Rendimento del patrimonio netto nel 1° semestre annualizzato (in %) ¹	9,7	10,5	-0,8 pp
Valore degli affari nuovi	212	177	20%

¹ Patrimonio netto senza plusvalenze/minusvalenze non realizzate su obbligazioni

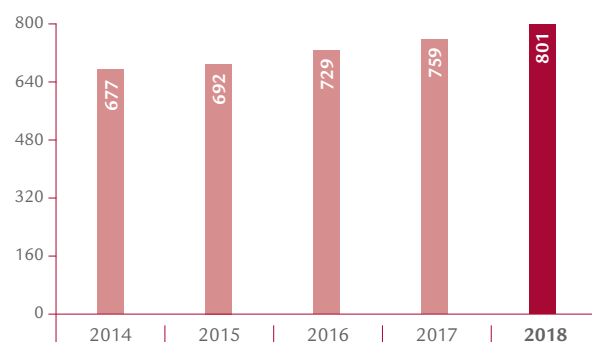
Utile netto nel 1° semestre

In milioni di CHF



Utile netto operativo nel 1° semestre

In milioni di CHF



In seguito ad arrotondamenti, nel presente rapporto possono risultare variazioni minime dai valori effettivi nei totali e nei calcoli di percentuali.

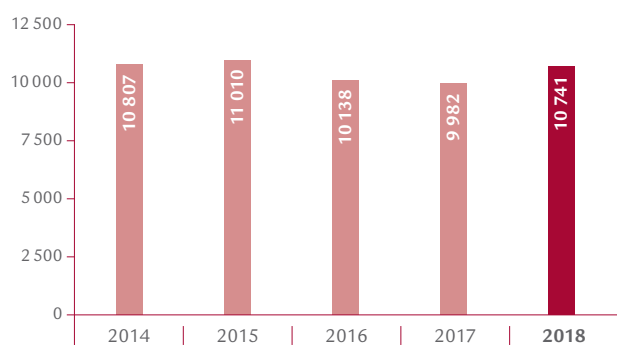
Cifre salienti dei settori

In milioni di CHF

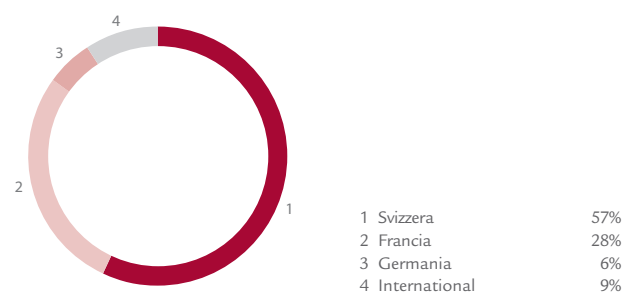
	1° S 2018	1° S 2017	+/-
SVIZZERA			
Premi lordi contabilizzati, commissioni su polizze e depositi ricevuti	6 129	5 932	3%
Proventi per commissioni e spese	125	115	9%
Risultato di settore	439	424	4%
FRANCIA			
Premi lordi contabilizzati, commissioni su polizze e depositi ricevuti	2 986	2 389	25%
Proventi per commissioni e spese	165	140	18%
Risultato di settore	152	145	5%
GERMANIA			
Premi lordi contabilizzati, commissioni su polizze e depositi ricevuti	689	621	11%
Proventi per commissioni e spese	232	182	27%
Risultato di settore	93	70	32%
INTERNATIONAL			
Premi lordi contabilizzati, commissioni su polizze e depositi ricevuti	948	1 052	-10%
Proventi per commissioni e spese	124	112	10%
Risultato di settore	34	25	37%
ASSET MANAGERS			
Proventi per commissioni e spese	312	295	6%
Risultato di settore	118	123	-4%
ALTRI			
Proventi per commissioni e spese	2	4	-37%
Risultato di settore	2	5	-60%

Premi lordi contabilizzati, commissioni su polizze e depositi ricevuti nel 1° semestre

In milioni di CHF

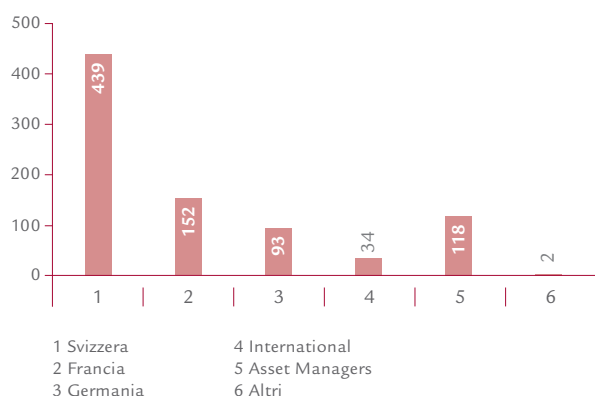


Premi lordi contabilizzati, commissioni su polizze e depositi ricevuti per settore nel 1° semestre 2018



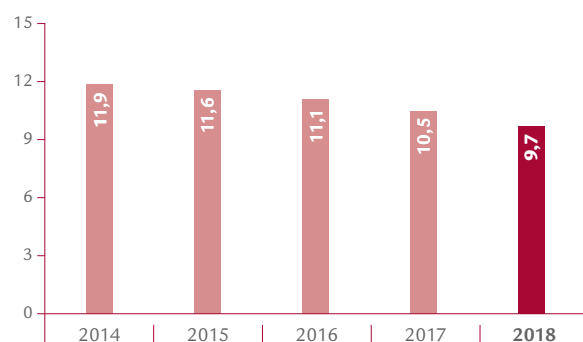
Risultato di settore nel 1° semestre 2018

In milioni di CHF



Rendimento del patrimonio netto nel 1° semestre annualizzato¹

In %



¹ Patrimonio netto senza plusvalenze/minusvalenze non realizzate su obbligazioni