

Raffronto periodi di pertinenza

Gruppo Swiss Life

In milioni di CHF

	1° S 2019	1° S 2018	+/-
VOLUME DEI PREMI			
Premi lordi contabilizzati, commissioni su polizze e depositi ricevuti	14 080	10 741	31%
CIFRE PROVENIENTI DAL CONTO ECONOMICO CONSOLIDATO			
Premi netti acquisiti	11 328	7 938	43%
Proventi per commissioni e spese	876	798	10%
Risultato finanziario	2 497	2 818	-11%
TOTALE RICAVI	14 824	11 657	27%
Prestazioni assicurate e sinistri (netti)	-11 574	-8 138	42%
Partecipazione dei contraenti alle eccedenze	-633	-1 135	-44%
Spese operative	-1 705	-1 505	13%
TOTALE ONERI	-13 994	-10 856	29%
UTILE NETTO OPERATIVO	830	801	4%
UTILE NETTO	617	561	10%
Attribuzione dell'utile netto			
Azionariato di Swiss Life Holding	615	558	10%
Partecipazioni di minoranza	2	3	-18%

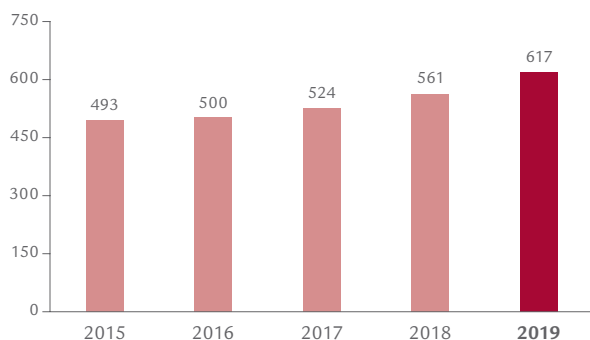
In milioni di CHF (salvo indicazioni particolari)

	30.06.2019	31.12.2018	+/-
CIFRE PROVENIENTI DAL BILANCIO CONSOLIDATO			
Patrimonio netto	16 445	15 034	9%
Riserve tecniche	181 498	170 048	7%
Totale del bilancio	226 782	212 982	6%
ALTRE CIFRE SALIENTI			
Patrimoni controllati	300 220	277 040	8%
Personale (posti a tempo pieno)	9 121	8 624	6%
	1° S 2019	1° S 2018	+/-
Rendimento del patrimonio netto nel 1° semestre annualizzato (in %) ¹	11,4	9,7	1,7 pp
Valore degli affari nuovi	387	212	83%

¹ Patrimonio netto senza plusvalenze/minusvalenze non realizzate su obbligazioni

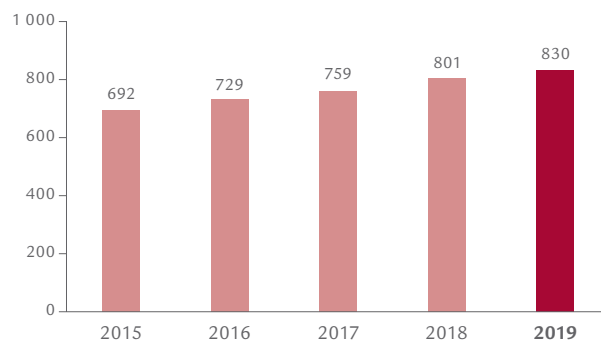
Utile netto nel 1° semestre

In milioni di CHF



Utile netto operativo nel 1° semestre

In milioni di CHF



In seguito ad arrotondamenti, nel presente rapporto possono risultare variazioni minime dai valori effettivi nei totali e nei calcoli di percentuali.

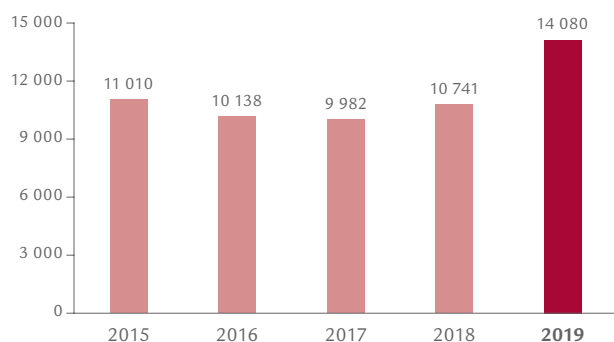
Cifre salienti dei settori

In milioni di CHF

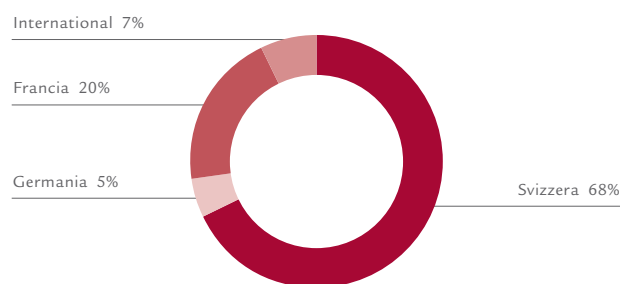
	1° S 2019	1° S 2018	+/-
SVIZZERA			
Premi lordi contabilizzati, commissioni su polizze e depositi ricevuti	9 636	6 129	57%
Proventi per commissioni e spese	133	125	6%
Risultato di settore	460	439	5%
FRANCIA			
Premi lordi contabilizzati, commissioni su polizze e depositi ricevuti	2 865	2 986	-4%
Proventi per commissioni e spese	157	165	-5%
Risultato di settore	153	153	0%
GERMANIA			
Premi lordi contabilizzati, commissioni su polizze e depositi ricevuti	681	689	-1%
Proventi per commissioni e spese	241	232	4%
Risultato di settore	96	93	2%
INTERNATIONAL			
Premi lordi contabilizzati, commissioni su polizze e depositi ricevuti	912	948	-4%
Proventi per commissioni e spese	162	124	31%
Risultato di settore	40	34	19%
ASSET MANAGERS			
Proventi per commissioni e spese	374	312	20%
Risultato di settore	126	118	7%
ALTRI			
Proventi per commissioni e spese	3	2	11%
Risultato di settore	6	2	n/a

Premi lordi contabilizzati, commissioni su polizze e depositi ricevuti nel 1° semestre

In milioni di CHF

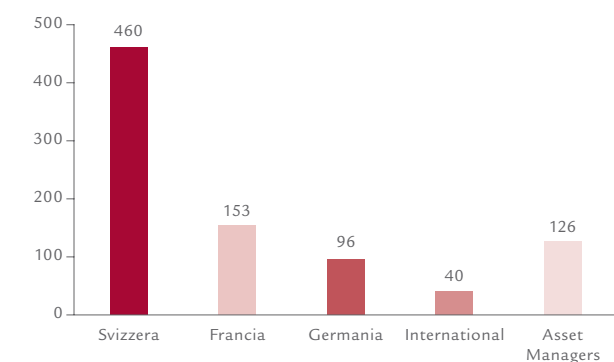


Premi lordi contabilizzati, commissioni su polizze e depositi ricevuti per settore nel 1° semestre 2019



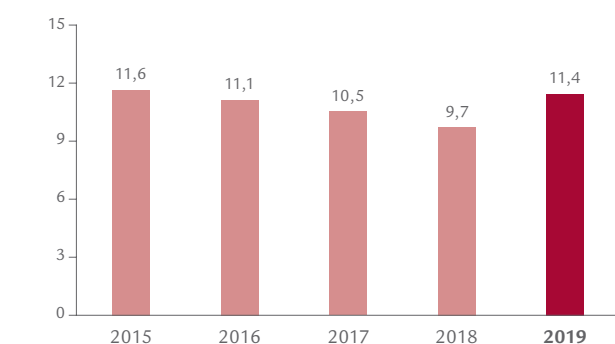
Risultato di settore nel 1° semestre 2019

In milioni di CHF



Rendimento del patrimonio netto nel 1° semestre annualizzato¹

In %



¹ Patrimonio netto senza plusvalenze/minusvalenze non realizzate su obbligazioni