

Raffronto periodi di pertinenza

Gruppo Swiss Life

In milioni di CHF

	1° S 2020	1° S 2019	+/-
VOLUME DEI PREMI			
Premi lordi contabilizzati, commissioni su polizze e depositi ricevuti	11 618	14 080	-17%
CIFRE PROVENIENTI DAL CONTO ECONOMICO CONSOLIDATO			
Premi netti acquisiti	9 163	11 328	-19%
Proventi per commissioni e spese	916	876	5%
Risultato finanziario	2 103	2 497	-16%
TOTALE RICAVI	12 260	14 824	-17%
Prestazioni assicurate e sinistri (netti)	-9 291	-11 574	-20%
Partecipazione dei contraenti alle eccedenze	-533	-633	-16%
Spese operative	-1 618	-1 705	-5%
TOTALE ONERI	-11 495	-13 994	-18%
UTILE NETTO OPERATIVO	765	830	-8%
UTILE NETTO	537	617	-13%
Attribuzione dell'utile netto			
Azionariato di Swiss Life Holding	533	615	-13%
Partecipazioni di minoranza	3	2	59%

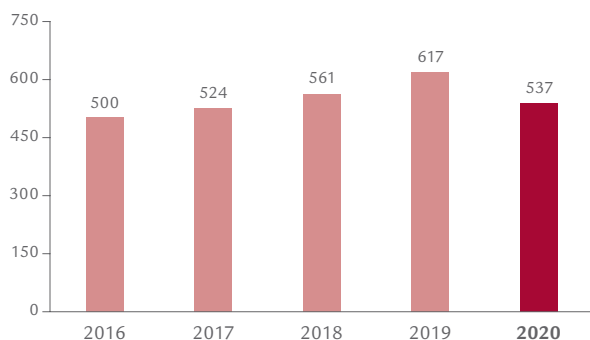
In milioni di CHF (salvo indicazioni particolari)

	30.06.2020	31.12.2019	+/-
CIFRE PROVENIENTI DAL BILANCIO CONSOLIDATO			
Patrimonio netto	15 697	16 435	-4%
Riserve tecniche	183 745	183 339	0%
Totale del bilancio	228 563	228 094	0%
ALTRE CIFRE SALIENTI			
Patrimoni controllati	304 629	303 677	0%
Personale (posti a tempo pieno)	9 478	9 330	2%
	1° S 2020	1° S 2019	+/-
Rendimento del patrimonio netto nel 1° semestre annualizzato (in %) ¹	10,2	11,4	-1.2 pp
Valore degli affari nuovi	204	387	-47%

¹ Patrimonio netto senza plusvalenze/minusvalenze non realizzate su obbligazioni

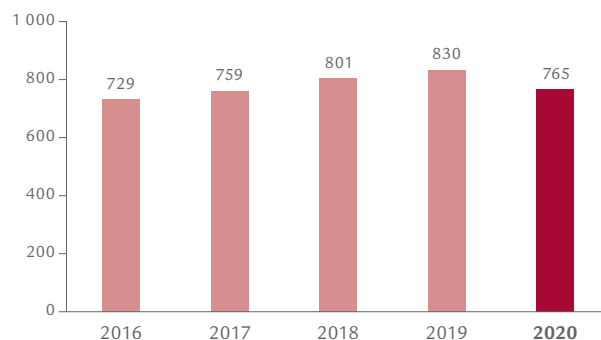
Utile netto nel 1° semestre

In milioni di CHF



Utile netto operativo nel 1° semestre

In milioni di CHF



In seguito ad arrotondamenti, nel presente rapporto possono risultare variazioni minime dai valori effettivi nei totali e nei calcoli di percentuali.

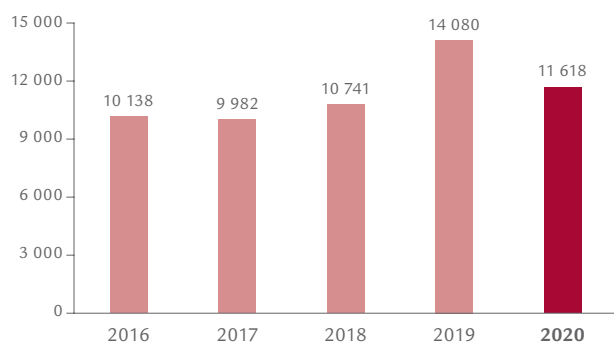
Cifre salienti dei settori

In milioni di CHF

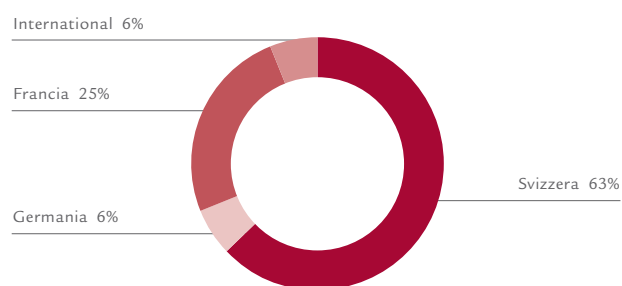
	1° S 2020	1° S 2019	+/-
SVIZZERA			
Premi lordi contabilizzati, commissioni su polizze e depositi ricevuti	7 330	9 636	-24%
Proventi per commissioni e spese	141	133	5%
Risultato di settore	415	460	-10%
FRANCIA			
Premi lordi contabilizzati, commissioni su polizze e depositi ricevuti	2 899	2 865	1%
Proventi per commissioni e spese	161	157	3%
Risultato di settore	133	153	-13%
GERMANIA			
Premi lordi contabilizzati, commissioni su polizze e depositi ricevuti	670	681	-2%
Proventi per commissioni e spese	263	241	9%
Risultato di settore	98	96	3%
INTERNATIONAL			
Premi lordi contabilizzati, commissioni su polizze e depositi ricevuti	739	912	-19%
Proventi per commissioni e spese	139	162	-15%
Risultato di settore	38	40	-4%
ASSET MANAGERS			
Proventi per commissioni e spese	392	374	5%
Risultato di settore	135	126	7%
ALTRI			
Proventi per commissioni e spese	1	3	-76%
Risultato di settore	-1	6	n/a

Premi lordi contabilizzati, commissioni su polizze e depositi ricevuti nel 1° semestre

In milioni di CHF

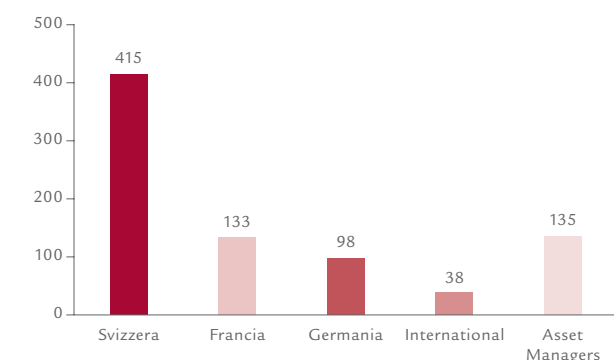


Premi lordi contabilizzati, commissioni su polizze e depositi ricevuti per settore nel 1° semestre 2020



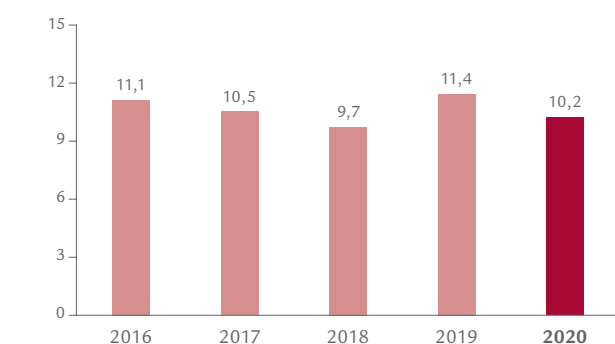
Risultato di settore nel 1° semestre 2020

In milioni di CHF



Rendimento del patrimonio netto nel 1° semestre annualizzato¹

In %



¹ Patrimonio netto senza plusvalenze/minusvalenze non realizzate su obbligazioni