

## Raffronto periodi di pertinenza Gruppo Swiss Life

In milioni di CHF

	1° S 2021	1° S 2020	+/-
<b>VOLUME DEI PREMI</b>			
Premi lordi contabilizzati, commissioni su polizze e depositi ricevuti	10 876	11 618	-6%
<b>CIFRE PROVENIENTI DAL CONTO ECONOMICO CONSOLIDATO</b>			
Premi netti acquisiti	8 119	9 163	-11%
Proventi per commissioni e spese	1 081	916	18%
Risultato finanziario	2 407	2 103	14%
<b>TOTALE RICAVI</b>	<b>11 571</b>	<b>12 260</b>	<b>-6%</b>
Prestazioni assicurate e sinistri (netti)	-7 712	-9 291	-17%
Partecipazione dei contraenti alle eccedenze	-1 114	-533	n/a
Spese operative	-1 787	-1 618	10%
<b>TOTALE ONERI</b>	<b>-10 695</b>	<b>-11 495</b>	<b>-7%</b>
<b>UTILE NETTO OPERATIVO</b>	<b>876</b>	<b>765</b>	<b>15%</b>
<b>UTILE NETTO</b>	<b>618</b>	<b>537</b>	<b>15%</b>
Attribuzione dell'utile netto			
Azionariato di Swiss Life Holding	613	533	15%
Partecipazioni di minoranza	5	3	53%

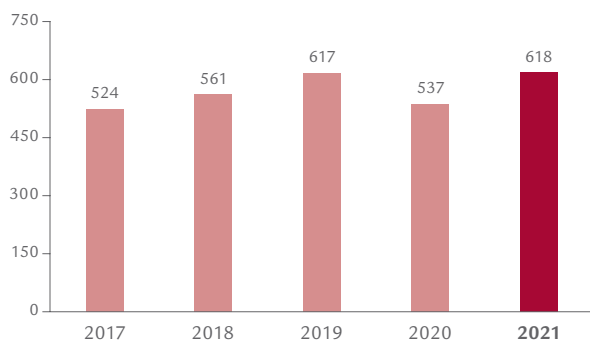
In milioni di CHF (salvo indicazioni particolari)

	30.06.2021	31.12.2020	+/-
<b>CIFRE PROVENIENTI DAL BILANCIO CONSOLIDATO</b>			
Patrimonio netto	16 438	17 263	-5%
Riserve tecniche	193 075	189 624	2%
Totale del bilancio	240 255	237 538	1%
<b>ALTRE CIFRE SALIENTI</b>			
Patrimoni controllati	331 385	322 979	3%
Personale (posti a tempo pieno)	10 034	9 823	2%
	1° S 2021	1° S 2020	+/-
Rendimento del patrimonio netto nel 1° semestre annualizzato (in %) <sup>1</sup>	11,3	10,2	+1,1 pp
Valore degli affari nuovi	252	204	24%

<sup>1</sup> patrimonio netto senza plusvalenze/minusvalenze non realizzate su obbligazioni

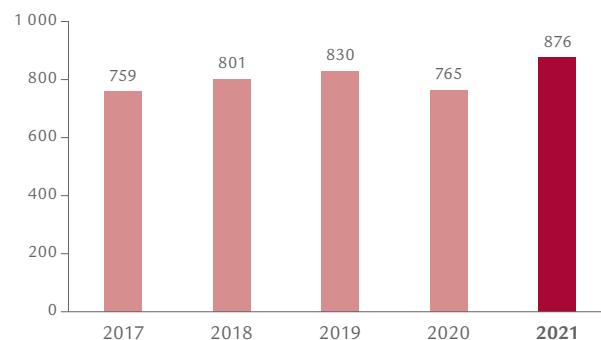
### Utile netto nel 1° semestre

In milioni di CHF



### Utile netto operativo nel 1° semestre

In milioni di CHF



In seguito ad arrotondamenti, nel presente rapporto possono risultare variazioni minime dai valori effettivi nei totali e nei calcoli di percentuali.

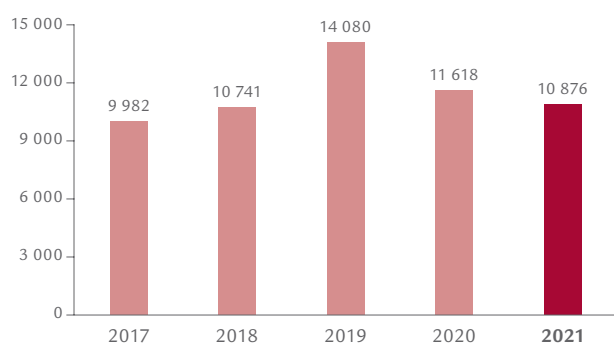
## Cifre salienti dei settori

In milioni di CHF

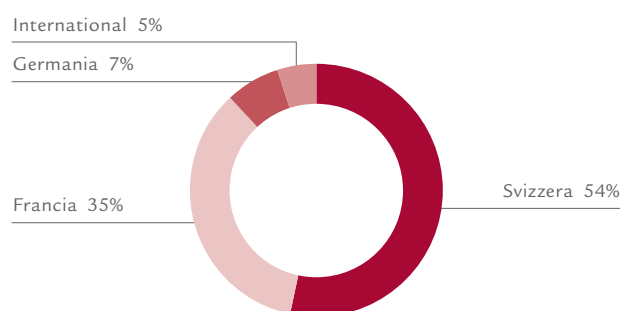
	1° S 2021	1° S 2020	+/-
<b>SVIZZERA</b>			
Premi lordi contabilizzati, commissioni su polizze e depositi ricevuti	5 878	7 330	-20%
Proventi per commissioni e spese	157	141	12%
Risultato di settore	458	415	10%
<b>FRANCIA</b>			
Premi lordi contabilizzati, commissioni su polizze e depositi ricevuti	3 798	2 899	31%
Proventi per commissioni e spese	201	161	24%
Risultato di settore	144	133	9%
<b>GERMANIA</b>			
Premi lordi contabilizzati, commissioni su polizze e depositi ricevuti	724	670	8%
Proventi per commissioni e spese	323	263	23%
Risultato di settore	142	98	45%
<b>INTERNATIONAL</b>			
Premi lordi contabilizzati, commissioni su polizze e depositi ricevuti	494	739	-33%
Proventi per commissioni e spese	165	139	19%
Risultato di settore	46	38	21%
<b>ASSET MANAGERS</b>			
Proventi per commissioni e spese	431	392	10%
Risultato di settore	140	135	4%
<b>ALTRI</b>			
Proventi per commissioni e spese	1	1	24%
Risultato di settore	-3	-1	n/a

### Premi lordi contabilizzati, commissioni su polizze e depositi ricevuti nel 1° semestre

In milioni di CHF

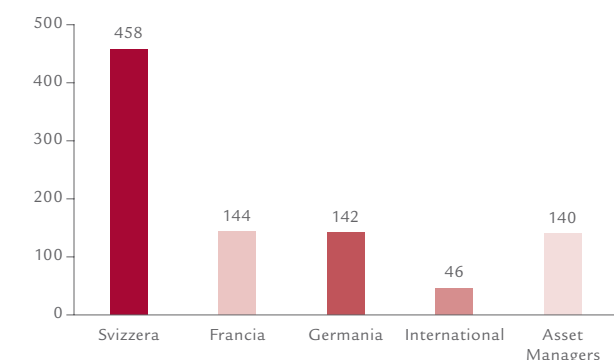


### Premi lordi contabilizzati, commissioni su polizze e depositi ricevuti per settore nel 1° semestre 2021



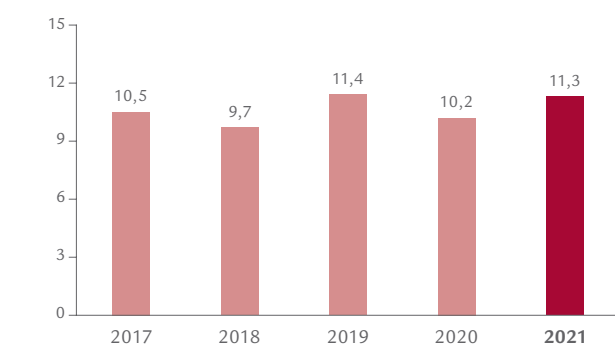
### Risultato di settore nel 1° semestre 2021

In milioni di CHF



### Rendimento del patrimonio netto nel 1° semestre annualizzato<sup>1</sup>

In %



<sup>1</sup> patrimonio netto senza plusvalenze/minusvalenze non realizzate su obbligazioni