

Comparaison de périodes Groupe Swiss Life

En millions de CHF

	1 ^{er} sem. 2022	1 ^{er} sem. 2021	+/-
VOLUME DE PRIMES			
Primes émises, accessoires de primes et dépôts perçus, bruts	10 801	10 876	-1%
CHIFFRES PROVENANT DU COMPTE DE RÉSULTAT CONSOLIDÉ			
Primes acquises, nettes	7 918	8 119	-2%
Revenus issus de frais et commissions	1 169	1 081	8%
Résultat financier	2 801	2 407	16%
TOTAL DES PRODUITS	12 000	11 571	4%
Prestations d'assurance et sinistres, nets	-7 212	-7 712	-6%
Participation des preneurs d'assurance aux excédents	-1 929	-1 114	73%
Charges d'exploitation	-1 883	-1 787	5%
TOTAL DES CHARGES	-11 093	-10 695	4%
BÉNÉFICE D'EXPLOITATION	907	876	4%
BÉNÉFICE NET	642	618	4%
Attribution du bénéfice net			
Actionnaires de Swiss Life Holding	636	613	4%
Participations ne donnant pas le contrôle	6	5	20%

En millions de CHF (sauf mention contraire)

	30.06.2022	31.12.2021	+/-
CHIFFRES PROVENANT DU BILAN CONSOLIDÉ			
Capitaux propres	10 883	16 522	-34%
Provisions techniques	175 598	192 496	-9%
Total du bilan	218 526	240 424	-9%
CHIFFRES CLÉS SUPPLÉMENTAIRES			
Actifs sous contrôle	306 647	334 294	-8%
Nombre d'employés (équivalents plein temps)	10 272	10 219	1%
	1 ^{er} sem. 2022	1 ^{er} sem. 2021	+/-
Rendement des capitaux propres au 1 ^{er} semestre, annualisé (en %) ¹	11,8	11,3	+0,5 pp
Valeur des affaires nouvelles	254	252	1%

¹ Capitaux propres sans plus et moins-values latentes sur les instruments financiers

Certains chiffres ayant été arrondis, des écarts négligeables peuvent être constatés dans ce rapport entre les valeurs effectives et les sommes ou pourcentages calculés.

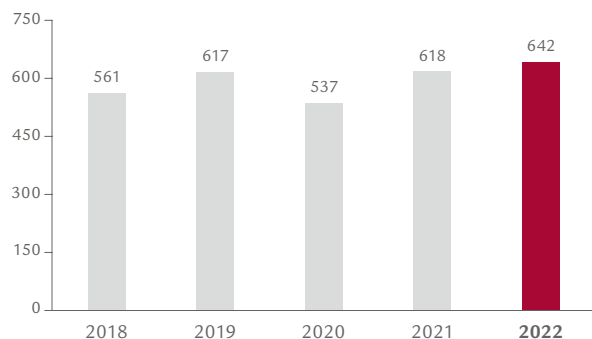
Chiffres clés des secteurs

En millions de CHF

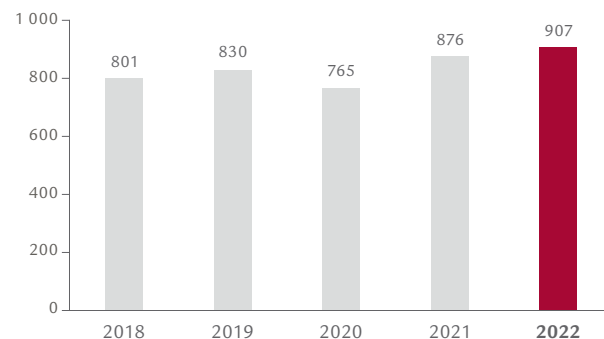
	1 ^{er} sem. 2022	1 ^{er} sem. 2021	+/-
SUISSE			
Primes émises, accessoires de primes et dépôts perçus, bruts	5 907	5 878	0%
Revenus issus de frais et commissions	163	157	3%
Résultat sectoriel	503	458	10%
FRANCE			
Primes émises, accessoires de primes et dépôts perçus, bruts	3 662	3 798	-4%
Revenus issus de frais et commissions	217	201	8%
Résultat sectoriel	152	144	6%
ALLEMAGNE			
Primes émises, accessoires de primes et dépôts perçus, bruts	718	724	-1%
Revenus issus de frais et commissions	331	323	2%
Résultat sectoriel	105	142	-26%
INTERNATIONAL			
Primes émises, accessoires de primes et dépôts perçus, bruts	540	494	9%
Revenus issus de frais et commissions	171	165	4%
Résultat sectoriel	48	46	3%
ASSET MANAGERS			
Revenus issus de frais et commissions	490	431	14%
Résultat sectoriel	154	140	10%
AUTRES			
Revenus issus de frais et commissions	0	1	-78%
Résultat sectoriel	-4	-3	-46%

Bénéfice net au 1^{er} semestre

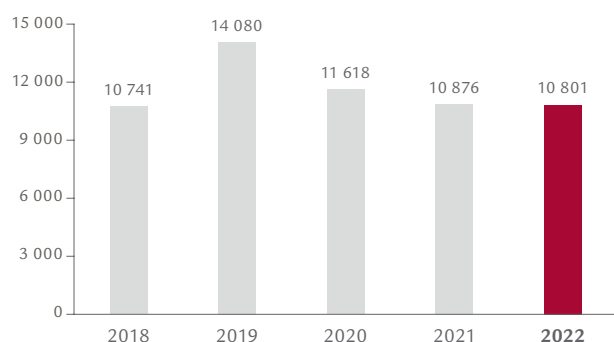
En millions de CHF

**Bénéfice d'exploitation au 1^{er} semestre**

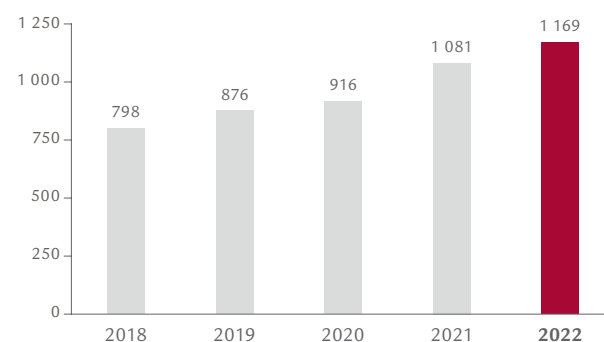
En millions de CHF

**Primes émises, accessoires de primes et dépôts perçus au 1^{er} semestre, bruts**

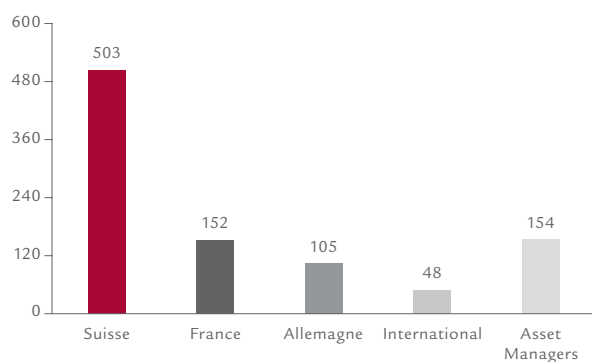
En millions de CHF

**Revenus issus de frais et commissions au 1^{er} semestre**

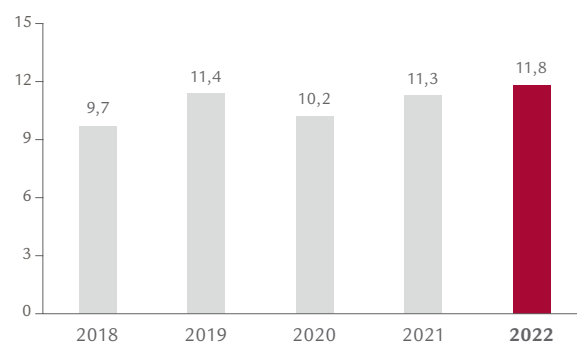
En millions de CHF

**Résultats sectoriels au 1^{er} semestre 2022**

En millions de CHF

**Rendement des capitaux propres au 1^{er} semestre, annualisé¹**

En %



¹ Capitaux propres sans plus et moins-values latentes sur les instruments financiers